



**OURO
PRETO**

www.ouropreto.mg.gov.br

PREFEITURA MUNICIPAL OURO PRETO

OFÍCIO MENSAGEM 030/2024

Ouro Preto, 01 de julho de 2024

A Sua Excelência o Senhor

Vereador José Geraldo Muniz (Zé do Binga)

DD. Presidente da Câmara Municipal de Ouro Preto

Câmara Municipal de Ouro Preto

Protocolo

Nº 44678

Correspondência Recebida

Em 02/07/24

Ass. 16h07 Hs e 15h04 Min

Excelentíssimo Presidente,

Venho, respeitosamente, à presença de Vossa Excelência, apresentar o SUBSTITUTIVO ao Projeto de Lei nº 705/2024, que dispõe sobre as diretrizes para a elaboração da Lei Orçamentária para o exercício de 2025 e dá outras providências, conforme disposto no artigo 165, §2º da Constituição Federal, no inciso IX do artigo 93 da Lei Orgânica Municipal e na Lei Complementar Federal nº 101/2000.

Com a elaboração do Projeto de Lei de Diretrizes Orçamentárias para 2025 - PLDO 2025, inicia-se o processo de planejamento orçamentário para o próximo ano.

É imperioso destacar que, no presente Projeto de Lei Substitutivo, alterou-se a redação do caput do art. 2º, acrescentou-se o parágrafo único e modificou-se a redação do caput do art. 3º, reenumerando seus parágrafos, com o objetivo de aperfeiçoar e tornar o texto mais claro.

Além disso, a Seção VI - Das Condições e Exigências para Transferências de Recursos a Entidades Públicas e Privadas do Capítulo III - Das Diretrizes para Elaboração e Execução da Lei Orçamentária foi modificada, conforme detalhado a seguir:

Aprimorou-se a redação dos incisos I e II do § 1º do artigo 29, além de ter sido retirado o § 4º do referido artigo.

Ademais, acrescentou-se o inciso III ao caput do artigo 29, estabelecendo que as entidades privadas sem fins lucrativos que recebam transferências de recursos a título de subvenções sociais, conforme a Lei Federal nº 4.320, de 1964, além de atenderem aos requisitos e condições previstos no dispositivo, não poderão ter prestações de contas de recursos anteriores reprovadas.

O § 5º do art. 30 do Projeto de Lei também foi alterado, estipulando que todas as entidades contempladas com recursos do Município deverão prestar contas do valor recebido, de acordo com as disposições do Decreto nº 6.918, de 05 de abril de 2023, ou conforme normativa posterior vigente.



PREFEITURA MUNICIPAL OURO PRETO

Já o § 6º do art. 30 do Projeto de Lei, que trata do procedimento necessário caso a entidade não comprove os gastos dos valores da subvenção, foi alterado para se referir a “recursos recebidos”, visando a ampliação das disposições, abrangendo a transferência de outros recursos, além daqueles repassados a título de subvenção social.

Por fim, alterou-se também o caput do art. 32, que dispõe que as transferências de recursos às entidades deverão ser precedidas da aprovação de plano de aplicação e da celebração de convênios, acrescentando nesta redação os acordos, ajustes e outros instrumentos congêneres, além da previsão de observância, no que couber, da Lei Federal nº 13.019, de 31 de julho de 2014.

Contando com a costumeira eficiência de Vossa Excelência e Ilustres Pares no trato dos assuntos de interesse público, aguardamos a aprovação do projeto na forma proposta, renovando os votos de elevado apreço.

Atenciosamente,

Angelo Oswaldo de Araújo Santos

Prefeito de Ouro Preto

PROJETO DE LEI Nº 1057 DE 2024

Dispõe sobre as diretrizes para elaboração da Lei Orçamentária para o exercício financeiro de 2025 e dá outras providências.

O Povo do Município de Ouro Preto, por seus representantes, decretou, e eu, em seu nome, sanciono a seguinte Lei:

CAPÍTULO I

DISPOSIÇÃO PRELIMINAR

Art. 1º Ficam estabelecidas, em cumprimento ao disposto no §2º do art. 165 da Constituição da República Federativa do Brasil, de 5 de outubro de 1988, na Lei Federal nº 4.320 de 17 de março de 1964, na Lei Complementar Federal nº 101 de 4 de maio de 2000, no Decreto Federal 10.540 de 5 de novembro de 2020, no art. 113 da Lei Orgânica do Município de Ouro Preto e no Plano Plurianual de Ação Governamental – PPA, para o quadriênio 2022-2025, as diretrizes para elaboração do Orçamento do Município de Ouro Preto, relativo ao exercício financeiro de 2025, compreendendo:

- I** - prioridades e as metas da Administração Pública Municipal;
- II** - diretrizes para a elaboração e para a execução da Lei Orçamentária Anual;
- III** - disposições relativas às despesas com pessoal e encargos;
- IV** - disposições sobre a receita e alterações na legislação tributária do Município;
- V** - disposições finais.

CAPÍTULO II

DAS PRIORIDADES E DAS METAS DA ADMINISTRAÇÃO PÚBLICA MUNICIPAL

Art. 2º As prioridades e metas da Administração Pública Municipal para o exercício de 2025, corresponderão, para o Poder Executivo, às metas relativas ao exercício de 2025, que estão definidas nos princípios dos Programas Estratégicos do PPA e, para o Poder Legislativo, às metas consignadas nos respectivos programas finalísticos do mesmo plano.

PREFEITURA MUNICIPAL OURO PRETO

Parágrafo único Ressalta-se que o disposto no caput deste artigo depende do atendimento às despesas que constituem obrigação constitucional ou legal do Município e as de funcionamento dos órgãos que integram o orçamento fiscal.

Art. 3º Os orçamentos serão elaborados em consonância com as metas e prioridades estabelecidas na forma do art. 2º desta Lei.

§1º As metas e prioridades serão devidamente revistas, em razão da atual realização da receita e despesa em 2024, e projetadas de acordo com o cenário econômico para 2024-2025.

§2º Em atendimento ao disposto nos §§ 1º, 2º e 3º do art. 4º da Lei Complementar Federal nº 101, de 2000, integram a presente Lei os seguintes Anexos:

I - Anexo de Riscos Fiscais

II - Anexo de Metas Fiscais.

CAPÍTULO III

DAS DIRETRIZES PARA ELABORAÇÃO E EXECUÇÃO DA LEI ORÇAMENTÁRIA

Seção I

Disposições Gerais

Art. 4º Para efeitos desta Lei, entende-se por:

I - programa: o instrumento de organização da ação governamental visando à concretização dos objetivos pretendidos, sendo mensurado por indicadores estabelecidos no Plano Plurianual;

II - ação: um instrumento de programação para alcançar o objetivo de um programa denominado projeto, atividade ou operação especial;

III - atividade: um instrumento de programação para alcançar o objetivo de um programa envolvendo um conjunto de operações que se realizam de modo contínuo e permanente, das quais resulta um produto necessário à manutenção da ação de governo;

IV - projeto: um instrumento de programação para alcançar o objetivo de um programa, envolvendo um conjunto de operações, limitadas no tempo, das quais resulta um produto que concorre para expansão ou aperfeiçoamento da ação de governo;

V - operação especial: as despesas que não contribuem para a manutenção das ações de governo, das quais não resulta um produto e não gera contraprestação direta sob a forma de bens ou serviços;



PREFEITURA MUNICIPAL OURO PRETO

VI - unidade orçamentária: o nível intermediário da classificação institucional, agrupada em órgãos orçamentários, entendidos estes como os de maior nível da classificação institucional.

§1º Cada programa identificará as ações necessárias para atingir os seus objetivos, sob a forma de atividades, projetos e operações especiais, especificando os respectivos valores e metas, bem como as unidades orçamentárias responsáveis pela realização da ação.

§2º Cada atividade, projeto e operação especial estará identificada pela função e a subfunção às quais se vinculam, na forma do anexo que integra a Portaria nº 42, de 14 de abril de 1999, do Ministério de Estado do Orçamento e Gestão.

§3º Cada projeto constará somente em uma unidade orçamentária e em um programa.

§4º As categorias de programação de que trata esta Lei serão identificadas por unidades orçamentárias, funções, subfunções, programas, atividades, projetos, operações especiais, categoria econômica, grupo de natureza de despesa e modalidade de aplicação, de acordo com as codificações da Portaria SOF nº 42, de 1999, da Portaria Interministerial STN/SOF nº 163, de 2001 e da Lei do Plano Plurianual relativo ao período 2022 a 2025.

Art. 5º O orçamento fiscal discriminará a despesa por unidade orçamentária, detalhada por categoria de programação em seu menor nível com suas respectivas dotações, especificando a modalidade de aplicação e os grupos de despesa, conforme o art. 15 da Lei Federal nº 4.320, de 1964, a seguir discriminados:

- I - pessoal e encargos sociais;
- II - juros e encargos da dívida;
- III - outras despesas correntes;
- IV - investimentos;
- V - inversões financeiras;
- VI - amortização da dívida.

Art. 6º O projeto de lei orçamentária que o Poder executivo encaminhará à Câmara Municipal será constituído de:

- I - texto da lei;
- II - documentos referenciados nos arts. 2º e 22 da Lei Federal nº 4.320, de 1964;
- III - quadros orçamentários consolidados;
- IV - anexo do orçamento fiscal, discriminando a receita e a despesa na forma definida nesta

Lei;

V - demonstrativo e documentos previstos no art. 5º da Lei Complementar Federal nº 101, de 2000;



PREFEITURA MUNICIPAL OURO PRETO

VI - demonstrativo da receita corrente líquida, de acordo com o inciso IV do art. 2º da Lei Complementar Federal nº 101, de 2000;

VII - demonstrativo dos recursos públicos a serem aplicados na manutenção e no desenvolvimento do ensino, para fins do atendimento ao disposto no art. 212 da Constituição da República Federativa do Brasil, de 1988, e no art. 60 do Ato das Disposições Constitucionais Transitórias;

VIII - demonstrativo dos recursos a serem aplicados no Fundo de Manutenção e Desenvolvimento da Educação Básica e de Valorização dos Profissionais da Educação – FUNDEB;

IX - demonstrativo dos recursos a serem aplicados nas ações e nos serviços públicos de saúde, para fins de atendimento ao disposto na Emenda Constitucional nº 29, de 13 de setembro de 2000;

X - demonstrativo de despesa com pessoal, para fins do atendimento ao disposto no art. 169 da Constituição da República Federativa do Brasil, de 1988, e na Lei Complementar Federal nº 101, de 2000.

Art. 7º Os valores da estimativa da receita e da fixação da despesa, constantes do Projeto de Lei Orçamentária, serão expressos em preços vigentes em 1º de julho de 2024.

Seção II

Da Estrutura do Orçamento e das Alterações Orçamentárias

Art. 8º O Poder Executivo colocará à disposição do Poder Legislativo, até o dia 31 de agosto de 2024, os estudos e a reestimativa das receitas para o exercício de 2025, inclusive da receita corrente líquida e as respectivas memórias de cálculo, conforme estabelece o §3º do art. 12 da Lei Complementar Federal nº 101, de 2000.

Art. 9º O Poder Legislativo encaminhará à Secretaria Municipal de Fazenda do Poder Executivo, até o dia 15 de setembro de 2024, sua proposta orçamentária, para fins de consolidação do projeto de lei orçamentária.

Art. 10 Na programação da despesa, não poderão ser fixadas despesas sem que estejam definidas as respectivas fontes de recursos, de forma a evitar o comprometimento do equilíbrio orçamentário entre despesas e receitas.

Art. 11 A Lei Orçamentária discriminará, no órgão responsável pelo débito, as dotações destinadas ao pagamento de precatórios judiciais, em cumprimento ao disposto no art. 100 da Constituição da República Federativa do Brasil, de 1988.

7
elnd



PREFEITURA MUNICIPAL OURO PRETO

§1º Para fins de acompanhamento, controle e centralização, os órgãos da Administração Pública Municipal submeterão os processos referentes ao pagamento de precatórios à apreciação da Procuradoria-Geral do Município.

§2º Os recursos alocados para os fins previstos no *caput* não poderão ser cancelados para abertura de créditos adicionais com outra finalidade.

Art. 12 A administração da dívida pública interna do Município tem por objetivo principal minimizar custos, reduzir o seu montante e viabilizar fontes alternativas de recursos para o Tesouro Municipal.

§1º Será garantido na Lei Orçamentária recurso para pagamento da dívida pública interna.

§2º O Município, por meios de seus Poderes, subordinar-se-á às normas estabelecidas na Resolução nº 40, de 2001, do Senado Federal, que dispõe sobre os limites globais para o montante da dívida pública consolidada e da dívida pública mobiliária dos Estados, do Distrito Federal e dos Municípios, em atendimento ao disposto no art. 52, VI e IX, da Constituição Federal.

Art. 13 Na Lei Orçamentária para o exercício financeiro de 2025, as despesas com amortização, juros e demais encargos da dívida serão fixadas com base nas operações contratadas e nas autorizações concedidas até a data do encaminhamento do respectivo projeto de lei à Câmara Municipal.

Art. 14 A Lei Orçamentária poderá conter autorização para contratação de operações de crédito, subordinando-se às normas estabelecidas na Resolução nº 43, de 2001, do Senado Federal, que dispõe sobre as operações de crédito interno e externo dos estados, do Distrito federal e dos Municípios, seus limites e condições de autorização, e dá outras providências e suas alterações.

Art. 15 A Lei Orçamentária poderá conter autorização para a realização de operações de crédito por antecipação de receita orçamentária, desde que observado o disposto no art. 38 da Lei Complementar Federal nº 101, de 2000 e atendidas as exigências estabelecidas na Resolução nº 43, de 2001, do Senado Federal.

Art. 16 A classificação das Receitas e Despesas constantes do Projeto de Lei Orçamentária obedecerá ao Ementário da Receita Orçamentária e à Tabela de Discriminação das Naturezas de Despesas, classificação por Fonte e destinação de recursos vigentes em 31 de agosto de 2024 e disponíveis no Portal do SICOM.

Parágrafo único A codificação das Receitas e Despesas constantes do Projeto da Lei Orçamentária poderá ser atualizada, antes ou após a sanção do Orçamento Anual, mediante possível modificação das Tabelas disponibilizadas pelo S.I.C.O.M – Sistema Informatizado de Contas Municipais.



PREFEITURA MUNICIPAL OURO PRETO

Art. 17 A Lei Orçamentária deverá conter reserva de contingência constituída exclusivamente com recursos do orçamento fiscal, equivalente a, no máximo, 5% (cinco por cento) da receita corrente líquida, prevista na proposta orçamentária de 2025, destinada ao atendimento de passivos contingentes, contraprestações de parcerias público-privadas, outros riscos e eventos fiscais imprevistos e demais créditos adicionais.

Art. 18 A elaboração do projeto, a aprovação e a execução da Lei Orçamentária serão orientadas no sentido de alcançar um superávit primário a garantir uma trajetória de solidez financeira da administração municipal, conforme discriminado no Anexo I de Metas Fiscais, constante desta Lei.

Art. 19 Os projetos de leis que impliquem diminuição de receita ou aumento de despesa do Município no exercício de 2025 deverão ser acompanhados de demonstrativos que explicitem essa variação, para cada um dos exercícios compreendidos no período de 2024 a 2025, com a respectiva memória de cálculo que indicará o aumento da receita ou redução da despesa.

Parágrafo único Não será aprovado projeto de lei que implique aumento de despesa sem que seja acompanhado das medidas definidas nos arts. 16 e 17 da Lei Complementar Federal nº 101, de 2000.

Art. 20 As estratégias para busca ou manutenção do equilíbrio entre as receitas e despesas poderão levar em conta as seguintes medidas:

I - para elevação das receitas:

- a) a implementação das medidas previstas nos arts. 41 e 43 desta Lei;
- b) atualização e informatização do cadastro imobiliário;
- c) chamamento geral dos contribuintes inscritos na dívida ativa;
- d) reajuste e revisão de tarifas e contribuições.

II - para redução das despesas:

- a) implantação de rigorosa pesquisa de preços, de forma a reduzir o preço de toda e qualquer compra e evitar a cartelização dos fornecedores;
- b) implantação rigorosa de controle dos bens de consumo e dos serviços contratados;
- c) racionalização dos diversos serviços da administração;
- d) contratação por meio de parcerias público-privadas;
- e) contratação de Consórcios Públicos.

§1º As elevações de receitas que impliquem a instituição de novos tributos ou a modificação daqueles já existentes, assim como as que impliquem, em reajustes e revisão de tarifas e contribuições, deverão ser precedidas de lei específica.

A handwritten signature in blue ink, consisting of a stylized, cursive script.

PREFEITURA MUNICIPAL OURO PRETO

§2º As contratações, por meio de parcerias público-privadas (PPP), deverão ser precedidas de lei específica.

Art. 21 A Lei Orçamentária e seus créditos adicionais, observado o disposto no art. 45, da Lei Complementar nº 101, de 4 de maio de 2000, somente incluirão novos projetos ou subtítulos de projetos novos, se:

I - tiverem sido adequadamente contemplados todos os projetos e respectivos subtítulos em andamento com recursos necessários ao término do projeto ou a obtenção de uma unidade completa;

II - estiverem assegurados os recursos de manutenção do patrimônio público e, efetivamente, o Poder Público estiver adotando as medidas necessárias para tanto.

Parágrafo único Não constitui infração a este artigo o início de novo projeto, mesmo possuindo outros projetos em andamento, caso haja suficiente previsão de recursos orçamentários e financeiros para o atendimento dos projetos em andamento e novos.

Seção IV

Dos Critérios e das Formas de Limitações de Empenho

Art. 22 Na hipótese de ocorrência das circunstâncias estabelecidas no *caput* do art. 9º e no Inciso II do §1º do art. 31, ambos da Lei Complementar Federal nº 101, de 2000, o Poder Executivo e o Poder Legislativo procederão à respectiva limitação de empenho e de movimentação financeira, podendo definir percentuais específicos, para o conjunto de projetos, atividades e operações especiais, calculado de forma proporcional à participação dos Poderes, no total das dotações iniciais constantes da Lei Orçamentária de 2025, em cada um dos citados conjuntos, utilizando para tal fim as cotas orçamentárias e financeiras.

§1º A base contingenciável corresponde ao total das dotações estabelecidas na Lei Orçamentária de 2025, excluídas:

I - vinculações constitucionais e legais;

II - despesas com o pagamento de precatórios e sentenças judiciais;

III - despesas remuneratórias com funcionários públicos e encargos sociais;

IV - despesas com juros e encargos da dívida;

V - despesas com amortização da dívida;

VI - despesas com auxílios alimentação, transporte e fardamento, financiados com recursos ordinários;



VII - dotações destinadas ao desembolso dos recursos relativos aos projetos executados mediante parcerias público-privadas.

§2º Os Poderes Executivo e Legislativo, com base na comunicação de que trata este artigo, emitirão e publicarão, em 7 (sete) dias, ato próprio estabelecendo os montantes que, calculados na forma do *caput*, caberão aos respectivos órgãos na limitação do empenho e movimentação financeira.

§3º Se verificado, ao final de um bimestre, que a realização da receita não será suficiente para garantir o equilíbrio das contas públicas, adotar-se-ão as mesmas medidas previstas no *caput*.

Seção V

Das Normas Relativas ao Controle de Custos e à Avaliação de Resultados dos Programas Financiados com Recursos dos Orçamentos

Art. 23 O Poder Executivo disponibilizará sistema informatizado de controle de custos e avaliação de resultado de ações de governo para o orçamento de 2025.

Art. 24 Além de observar as demais diretrizes estabelecidas nesta Lei, a alocação dos recursos na Lei Orçamentária e em seus créditos adicionais, bem como a respectiva execução, serão feitas de forma a propiciar o controle de custos e a avaliação dos resultados dos programas de governo.

§1º A Lei Orçamentária de 2025 e seus créditos adicionais deverão agregar todas as ações governamentais necessárias ao cumprimento dos objetivos dos respectivos programas.

§2º O aprimoramento da gestão orçamentária, financeira e patrimonial merecerá destaque, por intermédio da modernização dos instrumentos de planejamento, execução, avaliação e controle interno.

§3º O Poder Executivo promoverá amplo esforço na redução de custos, na otimização de gastos e no reordenamento de despesas, sobretudo pela melhoria da gestão dos gastos, do incentivo ao aumento da produtividade e da qualidade na prestação dos serviços públicos.

Art. 25 A abertura de créditos suplementares e especiais dependerá da existência de recursos disponíveis para ocorrer a despesa e será precedida de justificativa, nos termos da Lei Federal nº 4.320, de 1964.

§1º Acompanharão os projetos de lei relativos a créditos adicionais exposição de motivos circunstanciados que os justifique e que indiquem, quando tiverem como recursos a anulação de



dotações, as consequências causadas na execução das atividades e dos projetos que tiverem seus recursos reduzidos.

§2º Cada projeto de lei deverá restringir-se a uma única modalidade de crédito adicional.

§3º Na Lei Orçamentária deverá conter autorização para abertura de créditos suplementares, correspondente a 25% (vinte e cinco por cento) do valor total fixado para as despesas, com utilização de recursos originados da anulação de dotações constantes do orçamento.

§4º Não oneram o limite estabelecido no §3º:

I - as suplementações de dotações referentes a pessoal e encargos sociais;

II - as suplementações de dotações com recursos vinculados, quais sejam aqueles oriundos de convênios celebrados com o Estado, a União e outras entidades, quando se referirem a remanejamento interno ou utilizarem como fonte o excesso de arrecadação e o saldo financeiro desses recursos;

III - as suplementações com recursos diretamente arrecadados, quando se referirem a remanejamento ou utilizarem como fonte o excesso de arrecadação e o superávit financeiro desses recursos;

IV - as suplementações de dotações referentes ao pagamento da dívida pública e de precatórios judiciais;

V - as alterações ocorridas dentro de uma categoria de programação, de acordo com as normas estabelecidas nesta Lei.

Art. 26 A reabertura dos créditos especiais e extraordinários, abertos nos últimos 4 (quatro) meses do exercício financeiro de cada ano, no limite de seus saldos, conforme disposto no §2º do art. 167 da Constituição da República Federativa do Brasil, de 1988, será efetivada, mediante decreto do Poder Executivo, e será incorporada no exercício financeiro subsequente, com utilização dos recursos previsto no art. 43 da Lei Federal nº 4.320, de 1964.

Art. 27 O Poder Executivo realizará estudos visando a definição de sistema de controle de custos e avaliação de resultados das ações do governo.

Parágrafo único A alocação de recursos na Lei Orçamentária Anual será feita diretamente à Unidade Orçamentária responsável pela sua execução, de modo a evidenciar o custo das ações e propiciar a correta avaliação dos resultados.





Seção VI

Das Condições e Exigências para Transferências de Recursos a Entidades Públicas e Privadas

Art. 28 A Lei do Orçamento Anual não destinará recursos para atender ações que não sejam de competência do Município, ressalvadas as exceções previstas neste artigo.

§1º A vedação disposta no *caput* não se aplica às ações decorrentes dos processos de municipalização dos encargos da prestação de saúde, de educação e de trânsito.

§2º O Município poderá contribuir para o custeio de despesas de competência de outros entes da Federação, inclusive instituições públicas vinculadas à União, ao Estado ou a outro Município, desde que compatíveis com os programas constantes da Lei Orçamentária Anual, mediante convênio, ajuste ou congênere, para efetivação de ações de interesse comum.

§3º As transferências de recursos do Município, consignadas na Lei Orçamentária Anual, para o Estado, União ou outro Município, a qualquer título, inclusive auxílios financeiros e contribuições, somente poderão ocorrer em situações que envolvam claramente o atendimento de interesses locais, atendidos os dispositivos constantes dos arts. 25 e 62 da Lei Complementar Federal nº 101, de 2000.

Art. 29 A transferência de recursos a título de subvenções sociais, nos termos do art. 16 da Lei Federal nº 4.320, de 1964, atenderá as entidades privadas sem fins lucrativos que exerçam atividades de natureza continuada nas áreas de cultura, assistência social, saúde, educação e esporte, e que atendam às seguintes condições:

I - sejam de atendimento direto ao público, de forma gratuita, nas áreas de assistência social, saúde, educação, esporte e cultura;

II - não tenham débito de prestação de contas de recursos anteriores;

III - não tenham prestação de contas de recursos anteriores reprovadas;

IV - cumpram os requisitos da Lei Federal nº 13.019 de 31 de julho de 2014.

§1º É vedada a inclusão, na Lei Orçamentária e em seus créditos adicionais, de dotações a título de subvenções sociais, ressalvadas aquelas destinadas a entidades privadas sem fins lucrativos, de atividades de natureza continuada, que preencham uma das seguintes condições:

I - sejam de atendimento direto ao público, de forma gratuita, nas áreas de assistência social, saúde, cultura, desporto ou educação e que estejam registradas, após aprovação do respectivo Conselho Municipal, quando necessária;

II - sejam de atendimento direto ao público, de forma gratuita, nas áreas de meio ambiente e que estejam registradas, após aprovação do respectivo Conselho Municipal, quando necessária;

PREFEITURA MUNICIPAL OURO PRETO

II - atendam ao disposto no art. 204 da Constituição da República, no art. 61 da ADCT, da Lei nº 8.742, de 7 de dezembro de 1993.

§2º Para habilitar-se ao recebimento de subvenções sociais, a entidade privada sem fins lucrativos deverá apresentar declaração de funcionamento regular de, no mínimo, 01 (um) ano, emitida no exercício de 2024, apresentar comprovante de regularidade do mandato de sua diretoria, e observar as demais exigências do inciso V, do art. 33 da Lei Federal nº 13.019, de 31 de julho de 2014.

§3º O pagamento das subvenções que não constarem da Lei Orçamentária de 2025 se dará mediante autorização em lei específica.

Art. 30 A transferência de recursos a título de contribuição ou auxílio somente será destinada a entidades sem fins lucrativos e que preencham uma das seguintes condições:

I - estejam autorizadas em lei específica ou na lei orçamentária anual;

II - sejam selecionadas para execução de programas e ações que contribuam diretamente para o alcance de diretrizes, objetivos e metas traçadas pela Administração Pública Municipal.

§1º A transferência de recursos a título de contribuição corrente não autorizada em lei específica ou na lei orçamentária anual dependerá de publicação, para cada entidade beneficiada, de atos de autorização da unidade orçamentária transferidora e do Conselho Municipal correspondente, quando necessário, que conterão o critério de seleção, o objeto, o prazo do convênio ou instrumento congênere e a justificativa para a escolha da entidade.

§2º O disposto no *caput* e no §1º aplica-se aos casos de prorrogação ou renovação de convênio ou instrumento congênere ou aos casos em que, já havendo sido firmado o instrumento, devam as despesas dele decorrentes correr à conta de dotações consignadas na Lei Orçamentária de 2025.

§3º Quando não houver autorização específica, a escolha da entidade deverá observar procedimento que garanta a ampla participação de entidades, precedido de edital público em que seja definido o objeto, bem como as diretrizes, os objetivos e as metas a serem alcançadas.

§4º As entidades, para serem contempladas com esses recursos do Município, deverão prestar atendimento direto e gratuito ao público, nas seguintes áreas de atuação:

I - ensino especial ou educação infantil;

II - ações de saúde;

III - ações de cultura, esporte, assistência social, agropecuária e de proteção ao meio ambiente;



IV - associações ou consórcios intermunicipais, constituídos exclusivamente por entes públicos, legalmente instituídos e signatários de contrato de gestão com a administração pública municipal, e que participem da execução de programas municipais.

§5º Todas as entidades contempladas com recursos do Município deverão prestar contas do valor recebido, de acordo com as disposições do Decreto nº 6.918, de 05 de abril de 2023, ou conforme normativa posterior vigente.

§6º A entidade que não comprovar os gastos dos recursos recebidos, de acordo com seu plano de aplicação, deverá informar ao órgão fiscalizador e fazer a devolução dos valores não utilizados, aos cofres públicos.

§7º Uma vez recebida a subvenção ou demais repasses voluntários, qualquer alteração feita no Plano de Aplicação deverá ser comunicada, com antecedência, ao órgão fiscalizador responsável.

Art. 31 As entidades privadas beneficiadas com recursos públicos a qualquer título submeter-se-ão à fiscalização do Poder Executivo com a finalidade de verificar o cumprimento de metas e objetivos para os quais receberam os recursos.

Art. 32 As transferências de recursos às entidades previstas nesta seção deverão ser precedidas da aprovação de plano de aplicação e da celebração de convênios, acordos, ajustes e outros instrumentos congêneres, devendo ser observadas na elaboração de tais instrumentos, no que couber, as exigências do art. 184 da Lei Federal nº 14.133 de 1º de abril de 2021 e/ou da Lei Federal nº 13.019, de 31 de julho de 2014.

§1º Compete ao órgão concedente o acompanhamento da realização do plano de aplicação, executado com recursos transferidos pelo Município.

§2º É vedada a celebração de convênio com entidades em situação irregular com o Município em decorrência de transferência feita anteriormente.

§3º Deverá constar dos convênios celebrados com as entidades beneficiárias de subvenções, contribuições ou auxílios, cláusula de reversão dos recursos no caso de desvio de finalidade.

Art. 33 É vedada a destinação, na Lei Orçamentária e em seus créditos adicionais, de recursos para diretamente cobrir necessidades de pessoas físicas, ressalvadas as hipóteses que atendam às exigências do art. 26 da Lei Complementar Federal nº 101, de 2000, e observadas as demais condições definidas na lei específica.

Parágrafo único As normas do *caput* não se aplicam à assistência a pessoas físicas custeadas pelos recursos do Sistema Único de Saúde e dos Fundos Municipais de Assistência Social.

PREFEITURA MUNICIPAL OURO PRETO

Art. 34 A transferência de recursos financeiros de um órgão para outro, inclusive da Prefeitura Municipal de Ouro Preto para os órgãos da administração indireta e para a Câmara Municipal, fica limitada ao valor previsto na Lei Orçamentária Anual e em seus créditos adicionais.

§1º O aumento da transferência de recursos financeiros de um órgão para outro somente poderá ocorrer mediante prévia autorização legislativa, conforme determina o inciso VI do art. 167 da Constituição da República Federativa do Brasil, de 1988.

§2º A autorização de que trata o §1º poderá constar da Lei Orçamentária Anual.

Seção VII

Dos Parâmetros para a Elaboração da Programação Financeira e do Cronograma Mensal de Desembolso

Art. 35 O Poder Executivo, por meio da Secretaria Municipal de Fazenda, estabelecerá e publicará por ato próprio, em até 30 (trinta) dias após a publicação da Lei Orçamentária de 2025, as metas bimestrais de arrecadação, a programação financeira e o cronograma de execução mensal de desembolso, respectivamente, nos termos dos arts. 8º e 13 da Lei Complementar Federal nº 101, de 2000.

§1º Para atender ao disposto no *caput*, o Poder Legislativo encaminhará ao Órgão Central de Contabilidade do Município, em até 15 (quinze) dias após a publicação da Lei Orçamentária de 2025, a sua programação financeira e o seu cronograma mensal de desembolso, nos termos do art. 8º da Lei Complementar Federal nº 101, de 2000.

§2º O dever de publicidade disposto no *caput* deverá ser realizado pelo Poder Executivo com a utilização dos meios de publicações estabelecidos na Lei Orgânica do Município, no órgão oficial de publicação do Município.

§3º A programação financeira e o cronograma mensal de desembolso de que trata o *caput* deverão ser elaborados de forma a garantir o cumprimento da meta de resultado primário estabelecida nesta Lei.

Seção VIII

Da Definição de Critérios para Início de Novos Projetos de Obras

Art. 36 A Lei Orçamentária de 2025 e seus créditos adicionais, observando o disposto no art. 42 da Lei Complementar Federal nº 101, de 2000, e as metas e prioridades definidas nos termos do art. 2º desta Lei, somente poderá incluir projetos novos se:

PREFEITURA MUNICIPAL OURO PRETO

- I - tiverem sido adequadamente contemplados todos os projetos em andamento;
- II - estiverem compatíveis com o Plano Plurianual e com as normas desta Lei;
- III - apresentarem viabilidade técnica, econômica e financeira;
- IV - estiverem preservados os recursos alocados destinados a contrapartidas de recursos federais, estaduais ou de operações de crédito;

V - tiverem seus projetos aprovados pela Secretaria Municipal de Cultura e Turismo, pela Secretaria Municipal de Meio Ambiente e pela Secretaria Municipal de Obras e Urbanismo.

Parágrafo único Considera-se projeto em andamento, para os efeitos desta Lei, aquele, cuja execução inicia-se até a data de encaminhamento da proposta orçamentária de 2025, cujo cronograma de execução ultrapasse o término do exercício de 2025.

Seção IX

Da Participação Popular e das Diretrizes Necessárias para o Controle Social

Art. 37 O projeto de lei orçamentária relativo ao exercício financeiro de 2025 deve assegurar o controle social e a transparência na execução do orçamento que, para efeitos desta Lei, assim são definidos:

I - o controle social implica garantir a todo cidadão a participação nas ações da administração municipal;

II - a transparência implica, além da observação do princípio constitucional da publicidade, a utilização dos meios disponíveis para garantir o efetivo acesso dos munícipes às informações relativas ao orçamento.

Art. 38 Será assegurada ao cidadão a participação nas audiências públicas para:

I - elaboração da proposta orçamentária de 2025, mediante regular processo de consulta;

II - avaliação das metas fiscais, conforme definido no §4º do art. 9º da Lei Complementar Federal nº 101, de 2000, ocasião em que o Poder Executivo demonstrará a compatibilização das metas previstas na Lei.

CAPÍTULO IV

DAS DISPOSIÇÕES SOBRE A POLÍTICA DE PESSOAL

Art. 39 Para fins de atendimento ao disposto no inciso II do §1º do art. 169 da Constituição da República Federativa do Brasil, de 1988, e observado o inciso I do mesmo parágrafo, fica autorizada a concessão de quaisquer vantagens, aumentos de remuneração, criação de cargos,



empregos e funções, alterações de estrutura de carreiras, bem como admissões ou contratações de pessoal a qualquer título, desde que observado o disposto nos arts. 15, 16 e 17 da Lei Complementar Federal nº 101, de 2000.

§1º As despesas com pessoal dos Poderes Executivo e Legislativo observarão as disposições contidas nos arts. 18, 19 e 20 da Lei Complementar Federal nº 101, de 2000, assim como as normas previstas no *caput*, no exercício financeiro de 2025.

§2º Se a despesa total com pessoal ativo e inativo ultrapassar os limites estabelecidos no art. 19 da Lei Complementar Federal nº 101, de 2000, aplicar-se-á a adoção das medidas de que tratam os §§ 3º e 4º do art. 169 da Constituição da República Federativa do Brasil, de 1988.

Art. 40 No exercício de 2025, observado o disposto no art. 169 da Constituição da República Federativa do Brasil, de 1988, e no art. 17 desta Lei, somente poderá ser admitido servidor se houver prévia dotação orçamentária suficiente para o atendimento da despesa.

Parágrafo único Ficam os Poderes Executivo e Legislativo autorizados a realizar concurso público, podendo, para tanto, contratar empresas, fundações ou instituições especializadas.

Art. 41 Se durante o exercício de 2025, a despesa com pessoal atingir o limite de que trata o parágrafo único do art. 22 da Lei Complementar Federal nº 101, de 2000, a realização de hora extra somente poderá ocorrer quando destinada ao atendimento de relevantes interesses públicos que ensejem situações emergenciais de risco ou de prejuízo para a sociedade.

Art. 42 Fica o Município de Ouro Preto autorizado a arcar com despesas de outros entes da federação que sejam destinadas ao atendimento de situações de inequívoco interesse público local, desde que previstas rubricas próprias na Lei Orçamentária Anual, bem como inseridas tais despesas nas metas e programas na Lei de Diretrizes Orçamentárias, observando-se todas as prescrições e procedimentos inseridos no bojo da Lei Complementar nº 101/2000, notadamente o estatuído em seus artigos 25 e 62.

CAPÍTULO V

DAS DISPOSIÇÕES SOBRE A RECEITA E AS ALTERAÇÕES NA LEGISLAÇÃO TRIBUTÁRIA DO MUNICÍPIO

Art. 43 A estimativa da receita que constará do projeto de lei orçamentária para o exercício de 2025, com vistas à expansão da base tributária e consequente aumento das receitas próprias, contemplará medidas de aperfeiçoamento da administração dos tributos municipais, dentre as quais:

[Assinatura]



PREFEITURA MUNICIPAL OURO PRETO

I - aperfeiçoamento do sistema de formação, tramitação e julgamento dos processos tributário-administrativos, visando à sua racionalização, simplificação e agilização;

II - aperfeiçoamento dos sistemas de fiscalização, cobrança e arrecadação de tributos, objetivando a sua maior exatidão;

III - aperfeiçoamento dos processos tributário-administrativos, por meio de revisão e racionalização das rotinas e processos, objetivando a modernização, a padronização de atividades, a melhoria dos controles internos e a deficiência e a eficiência na prestação de serviços;

IV - aplicação das penalidades fiscais como instrumento inibitório da prática de infração da legislação tributária.

Art. 44 A estimativa da receita de que trata o art. 43 levará em consideração, adicionalmente, o impacto de alteração na legislação tributária, observadas a capacidade econômica do contribuinte e a justa distribuição de renda, com destaque para:

I - atualização da planta genérica de valores do Município;

II - proceder a manutenção do cadastramento imobiliário;

III - a instituição de novos tributos ou modificação, em decorrência de alterações legais daqueles já instituídos;

IV - revisão, atualização ou adequação da legislação sobre Imposto Predial e Territorial Urbano – IPTU, suas alíquotas, forma de cálculo, condições de pagamentos, descontos e isenções, inclusive com relação à progressividade desse imposto;

V - revisão da legislação sobre uso do solo, com redefinição dos limites de zona urbana municipal;

VI - revisão da legislação do Imposto sobre Serviços de Qualquer Natureza – ISSQN;

VII - revisão da legislação do Imposto sobre a Transmissão Inter Vivos e de Bens Móveis e de Direitos Reais sobre Imóveis;

VIII - revisão da legislação sobre taxas pela prestação de serviços e exercício do poder de polícia;


IX - revisão da legislação que trata das isenções dos tributos municipais;

X - revisão dos parâmetros da Lei que Institui a Contribuição de Iluminação Pública do Município;

XI - receitas primárias advindas de parcerias público-privadas;

XII - instituição de novos tributos.

Art. 45 O projeto de lei que conceda ou amplie incentivo, ou benefício de natureza tributária, só será aprovado ou editado, se atendidas as exigências do art. 14 da Lei Complementar Federal nº 101, de 2000.



PREFEITURA MUNICIPAL OURO PRETO

Art. 46 Na estimativa das receitas do Projeto de Lei Orçamentária poderão ser considerados os efeitos de propostas de alterações na legislação tributária e das contribuições que sejam objeto de projeto de lei que esteja em tramitação na Câmara Municipal.

Art. 47 Os incentivos para pagamento em cota única, ou com redução do número de parcelas, bem como redução de juros e multas para recolhimento da Dívida Ativa, por período fixado em lei específica, não se constituem em renúncia de Receita.

Art. 48 O Executivo Municipal, quando autorizado em Lei, poderá conceder ou ampliar benefício fiscal de natureza tributária com vistas a estimular o crescimento econômico, a geração de empregos e renda, ou beneficiar contribuintes integrantes de classes menos favorecidas, devendo esses benefícios ser considerados no cálculo do orçamento da receita a serem objeto de estudos do seu impacto orçamentário e financeiro no exercício em que iniciar sua vigência e nos dois subsequentes (art. 14 da LRF).

CAPÍTULO VI

DAS DISPOSIÇÕES FINAIS


Art. 49 Para fins do disposto no §3º do art. 16 da Lei Complementar Federal nº 101, de 2000, são consideradas despesas irrelevantes aquelas cujo valor não ultrapasse os limites previstos nos incisos I e II do art. 24 da Lei Federal nº 8.666, de 1993, nos casos, respectivamente, de obras e serviços de engenharia e de outros serviços e compras.

Art. 50 O Poder Executivo poderá encaminhar mensagem ao Poder Legislativo para propor modificações no Projeto de Lei Orçamentária Anual enquanto não iniciada a sua votação, no tocante às partes cuja alteração é proposta.

Art. 51 É vedado consignar na Lei Orçamentária crédito com finalidade imprecisa ou com dotação ilimitada.

Art. 52 A receita derivada da alienação de bens e direitos que integram o patrimônio público não poderá ser utilizada para financiamento de despesa corrente, exceto se destinada por lei específica, aos regimes de previdência social, geral e próprio dos servidores públicos, conforme determina o art. 44 da Lei Complementar nº 101 de 4 de maio de 2000.

Art. 53 O Poder Executivo, por intermédio do órgão responsável pela administração de pessoal, publicará, até a data de encaminhamento do Projeto de Lei Orçamentária para o ano de 2025, a tabela de cargos efetivos e comissionados integrantes do quadro geral dos servidores municipais, assim como das funções públicas existentes no âmbito do Município.



PREFEITURA MUNICIPAL OURO PRETO

Parágrafo único O Poder Legislativo, por meio de órgão próprio, deverá observar as mesmas disposições de que trata este artigo.

Art. 54 Se o Poder Legislativo não enviar para sanção o Projeto de Lei Orçamentária, até 31 de dezembro de 2024, fica o Poder Executivo autorizado a executar a programação dele constante para o atendimento das seguintes despesas:

I - pessoal e encargos sociais;

II - pagamento do serviço da dívida;

III - de caráter continuado, correlacionadas com serviços essenciais ou com necessidades públicas permanentes, especialmente aquelas vinculadas às áreas de Educação, Saúde e Assistência Social;

IV - outras despesas correntes, à razão de 80% (oitenta por cento) de 1/12 (um doze avos);

V - aquelas alocadas em fundos especiais na proporção de 1/12 (um doze avos) do orçamento anual do exercício relativo à proposta apresentada.

Parágrafo único Considerar-se-á antecipação de crédito à conta da Lei Orçamentária de 2025 a utilização dos recursos autorizada neste artigo.

Art. 55 A Lei Orçamentária Anual poderá conter dispositivo que autorize operações de crédito para contratação de parcerias público-privadas, contratação de Consórcios, refinanciamento da dívida, bem como para parcelamento de débitos previdenciários e com o Programa de Formação do Patrimônio do Servidor Público (PASEP).

Art. 56 O Poder Executivo, a fim de viabilizar a compatibilização entre o planejamento e o orçamento para o exercício de 2025, poderá, por Decreto, transpor, remanejar, transferir ou utilizar, total ou parcialmente, programas, ações, metas, indicadores e dotações orçamentárias, em decorrência da extinção, da transformação, da transferência, da incorporação ou do desmembramento de órgãos e entidades, ou de alterações de suas competências ou atribuições, autorizados por lei que altere a estrutura orgânica da administração pública do Poder Executivo.

Parágrafo único O limite estabelecido pelo §3º do art. 25 deverá ser observado para fins da realização das transposições, remanejamentos e transferências autorizadas pelo *caput*.

CAPÍTULO VII
DAS EMENDAS IMPOSITIVAS

Art. 57 Conforme estabelece o *Art. 116-A* da Lei Orgânica do Município de Ouro Preto, acrescentado pela emenda N° 57/2022, o Projeto de Lei Orçamentária para o exercício financeiro de

PREFEITURA MUNICIPAL OURO PRETO

2625. conterá reservas específicas para atender a emendas individuais, no montante equivalente a 1.2% (um inteiro e dois décimos por cento) da receita corrente líquida realizada no exercício anterior ao do encaminhamento do projeto.

§1º Considera-se equitativa a execução das programações que observe critérios objetivos e imparciais, independentemente de sua autoria.

§2º A obrigatoriedade de execução orçamentária e financeira, de que trata o *caput*, compreende cumulativamente o empenho e o pagamento, observado o disposto no §18º do art. 166 da Constituição.

§3º Se for verificado que a reestimativa da receita e da despesa poderá resultar no não cumprimento da meta de resultado primário estabelecida nesta Lei, os montantes de execução obrigatória poderão ser reduzidos até a mesma proporção de limitação incidente sobre o conjunto das despesas primárias discricionárias.

§4º As programações orçamentárias incluídas por emendas individuais do Poder Legislativo não serão de execução obrigatória nos casos dos impedimentos de ordem técnica, hipótese em que se aplicará o disposto no art. 58 e art. 59.

Art. 58 As emendas individuais somente poderão alocar recursos para programação de natureza discricionária.

Art. 59 Para fins do disposto no §4º do art. 57, entende-se como impedimento de ordem técnica a situação ou o evento de ordem fática ou legal que obste ou suspenda a execução da programação orçamentária.

Parágrafo único São consideradas hipóteses de impedimentos de ordem técnica, sem prejuízo de outras posteriormente identificadas em ato do Poder Executivo.

I - a ausência de projeto de engenharia aprovado pelo órgão responsável pela programação, nos casos em que for necessário;

II - a ausência de licença ambiental prévia, nos casos em que for necessária;

III - a não comprovação de que os recursos orçamentários e financeiros sejam suficientes para a conclusão do projeto ou de etapa útil, com funcionalidade que permita o imediato usufruto dos benefícios pela sociedade;

IV - a incompatibilidade com a política pública aprovada no âmbito do órgão responsável pela programação;

V - a incompatibilidade do objeto da despesa com os atributos da ação orçamentária;

VI - os impedimentos cujo prazo para superação inviabilize o empenho no exercício financeiro.

Art. 60 As justificativas para a inexecução das programações orçamentárias primárias

Uz

PREFEITURA MUNICIPAL OURO PRETO

discionárias serão elaboradas pelos gestores responsáveis pela execução das respectivas programações e comporão os relatórios de prestação de contas da respectiva Secretaria Municipal.

Parágrafo único Faculta-se a apresentação da justificativa referida no *caput* para as programações cuja execução tenha sido igual ou superior a 99% (noventa e nove por cento) da respectiva dotação.

Art. 61 Para viabilizar a execução das programações incluídas por emendas individuais de execução obrigatória, serão observados os seguintes procedimentos e prazos:

I - até 5 (cinco) dias para abertura no correspondente sistema de planejamento e orçamento, contados da data de publicação da Lei Orçamentária de 2025;

II - até 15 (quinze) dias para que os autores de emendas individuais indiquem beneficiários e ordem de prioridade, contados do término do prazo previsto no inciso I ou da data de início da sessão legislativa de 2025, prevalecendo a data que ocorrer por último;

III - até 110 (cento e dez) dias para divulgação dos programas e das ações pelos concedentes, cadastramento e envio das propostas pelos proponentes, análise e ajustes das propostas e registro e divulgação de impedimento de ordem técnica no sistema de planejamento e orçamento, e publicidade das propostas em sítio eletrônico, contados do término do prazo previsto no inciso II;

IV - até 10 (dez) dias para que os autores das emendas individuais solicitem no sistema de planejamento e orçamento o remanejamento para outras emendas de sua autoria, no caso de impedimento parcial ou total, ou para uma única programação constante da Lei Orçamentária de 2025, no caso de impedimento total, contados do término do prazo previsto no inciso III;

V - até 30 (trinta) dias para que o Poder Executivo edite ato para promover os remanejamentos solicitados, contados do término do prazo previsto no inciso IV;

VI - até 10 (dez) dias para que as programações remanejadas sejam registradas no sistema de planejamento e orçamento, contados do término do prazo previsto no inciso V.

§1º Do prazo previsto no inciso III do *caput* deverão ser destinados, no mínimo, 10 (dez) dias para o envio das propostas pelos beneficiários indicados pelos autores das emendas individuais.

§2º Caso haja necessidade de limitação de empenho e pagamento, os valores incidirão na ordem de prioridade definida no sistema de planejamento e orçamento pelos autores das emendas.

§3º Não constitui impedimento de ordem técnica a classificação indevida de modalidade de aplicação.

§4º Na abertura de créditos adicionais, não poderá haver redução do montante de recursos orçamentários destinados na Lei Orçamentária de 2025 e nos créditos adicionais, por autor, relativos a ações e serviços públicos de saúde.



PREFEITURA MUNICIPAL OURO PRETO

§5º Inexistindo impedimento de ordem técnica ou tão logo o óbice seja superado, deverão os órgãos adotar os meios e medidas necessários à execução das programações, observados os limites da programação orçamentária e financeira vigente.


Art. 62 Observado o disposto neste Capítulo, os procedimentos e os prazos referentes às programações decorrentes de emendas serão definidos por ato próprio do Poder Executivo, no prazo de 45 (quarenta e cinco) dias, contado da data de publicação da Lei Orçamentária de 2025.

Art. 63 Esta Lei entra em vigor na data de sua publicação.

Ouro Preto, Patrimônio Cultural Mundial, 01 de julho de 2024, trezentos e doze anos da Instalação da Câmara Municipal e quarenta e três anos do tombamento.

Angelo Oswaldo de Araújo Santos

Prefeito Municipal





Município de Ouro Preto
Lei de Diretrizes Orçamentárias
ANEXO DE RISCOS FISCAIS
DEMONSTRATIVO DE RISCOS FISCAIS E PROVIDÊNCIAS
Exercício de 2025


ARF (LRF, art 4º, § 3º)

R\$ 1,00

PASSIVOS CONTINGENTES		PROVIDÊNCIAS	
Descrição	Valor	Descrição	Valor
Revisão de vencimentos dos servidores, conforme inciso X do artigo 37 da Constituição Federal	8.513.444	Abertura de créditos adicionais a partir da redução de dotações de despesas discricionárias	8.513.443,80
Demandas Judiciais - RPV	423.600	Anulação de Despesas	423.600
Dívidas em Processo de Reconhecimento	1.500.000	Anulação de Despesas	1.500.000
Avais e Garantias Concedidas	785.764	Anulação de Despesas	785.764
Assunção de Passivos	22.039.728	Anulação de Despesas	22.039.728
Assistências Diversas	3.016.975	Uso da Reserva de Contingência	3.016.975
Outros Passivos Contingentes	500.000	Uso da Reserva de Contingência	500.000
SUBTOTAL	28.266.067	SUBTOTAL	28.266.067

DEMAIS RISCOS FISCAIS PASSIVOS		PROVIDÊNCIAS	
Descrição	Valor	Descrição	Valor
Frustração de Arrecadação	3.791.838	Contenção de Despesas	3.791.838
Restituição de Tributos a Maior	1.190.377	Anulação de Despesas	1.190.377
Discrepância de Projeções:	1.200.000	Contenção de Despesas	1.200.000
Outros Riscos Fiscais	1.200.000	Contenção de Despesas	1.200.000
SUBTOTAL	7.382.215	SUBTOTAL	7.382.215
TOTAL	35.648.281	TOTAL	35.648.281

Ouro Preto, 02 de Julho de 2024


Angelo Oswaldo de Araujo Santos
Prefeito Municipal



Município de Ouro Preto
Memória de Cálculo
Projeção da Dívida Consolidada Líquida
Período Utilizado - 2022 a 2027
Lei de Diretrizes Orçamentárias para o Exercício de 2025
Meta Fiscal - Resultado Nominal

R\$ Unidade

Especificação	Exercícios						
	2022 (b)	2023 (c)	2024 (d)	2025 (e)	2026 (f)	2027 (g)	
Divida Consolidada (I)	53.010,694	36.175,375	24.947,255	17.204,291	11.864,161	8.181,615	
Deduções - (II)	148.011,514	136.159,877	137.600,449	139.057,638	140.525,808	142.010,042	
Ativo Disponível	144.743,383	138.914,619	140.384,336	141.871,006	143.368,880	144.883,142	
Haveres Financeiros	3.268,130	-2.754,742	-2.783,887	-2.813,368	-2.843,072	-2.873,100	
(+) Restos a Pagar Processados	29.830,965	18.719,761					
Divida Consolidada Líquida (III) = (I - II)	-65.169,854	-81.264,741	-112.653,194	-121.853,347	-128.661,647	-133.828,427	
Receitas de Privatizações - (IV)							
Passivos Reconhecidos - (V)							
Dívida Fiscal Líquida - (III + IV - V)	-65.169,854	-81.264,741	-112.653,194	-121.853,347	-128.661,647	-133.828,427	
Resultado Nominal	-59.977,413	-16.094,887	-31.388,453	-9.200,153	-6.808,300	-5.166,780	
	"a" é o exercício de 2021 =						

Metodologia de Cálculo para projeção da Dívida Fiscal Líquida

Para 2024: Dívida consolidada de 2023 corrigida pelo respectivo fator constante da tabela (1), menos a amortização do exercício; acrescida dos restos a pagar processados corrigidos pelo fator da tabela (1); deduzidos do ativo disponível e haveres financeiros de 2023, também corrigidos pelo mesmo fator;

Para 2025: Dívida consolidada de 2024 corrigida pelo respectivo fator constante da tabela (1), menos a amortização do exercício; acrescida dos restos a pagar processados corrigidos pelo fator da tabela (1); deduzidos do ativo disponível e haveres financeiros de 2024, também corrigidos pelo mesmo fator;

Para 2026: Dívida consolidada de 2025 corrigida pelo respectivo fator constante da tabela (1), menos a amortização do exercício; acrescida dos restos a pagar processados corrigidos pelo fator da tabela (1); deduzidos do ativo disponível e haveres financeiros de 2025, também corrigidos pelo mesmo fator;

Para 2027: Dívida consolidada de 2026 corrigida pelo respectivo fator constante da tabela (1), menos a amortização do exercício; acrescida dos restos a pagar processados corrigidos pelo fator da tabela (1); deduzidos do ativo disponível e haveres financeiros de 2026, também corrigidos pelo mesmo fator;

Exercício	Inflação	PIB	Fator de Correção
2024	3,50%	2,30%	1,058%
2025	3,10%	2,80%	1,059%
2026	3,00%	2,58%	1,056%
2027	3,00%	2,62%	1,056%

Ouro Preto, 02 de Julho de 2024



Angelo Oswaldo de Araújo Santos
Prefeito Municipal

Município de Ouro Preto
Lei de Diretrizes Orçamentárias
Tabela para Fixação de Valores Constantes
Exercício de 2025



Variáveis	Exercícios		
	2025	2026	2027
Inflação Média (% anual) projetada com base em índice oficial de inflação - Projeções do IPCA disponibilizadas pelo Banco Central do Brasil	3,10%	3,00%	3,00%
Cálculo dos índices para deflação dos exercícios:			
Exercício de 2025			
{1 + (Taxa de Inflação de 2025/100) }			
1,0310			
Exercício de 2026			
{1+(Taxa de Inflação de 2026/100)} x {1+(taxa de Inflação de 2024/100)}			
1,0310 x 1,0300 = 1,0619			
Exercício de 2027			
{1+(Taxa de Inflação de 2025/100)} x {1+(taxa de Inflação de 2026/100)} x {1+(taxa de Inflação de 2027/100)}			
1,0310 x 1,0300 x 1,0300= 1,0938			
Variáveis	Exercícios		
	2022	2023	2024
Inflação Média (% anual) projetada com base em índice oficial de inflação - IPCA, exercícios de 2020 e 2021 - divulgados pelo IBGE, 2022 projeção do IPCA disponibilizada pelo Banco Central do Brasil	5,79%	4,62%	3,50%
Cálculo dos índices para deflação dos exercícios:			
Exercício de 2022			
{1 + (Taxa de Inflação de 2022/100) }			
1,0579			
Exercício de 2023			
{1+(Taxa de Inflação de 2022/100)} x {1+(taxa de Inflação de 2023/100)}			
1,0579 x 1,0462 = 1,1068			
Exercício de 2024			
{1+(Taxa de Inflação de 2022/100)} x {1+(taxa de Inflação de 2023/100)} x {1+(taxa de Inflação de 2024/100)} =			
1,0579 x 1,0462 x 1,0350= 1,1455			

Ouro Preto, 02 de Julho de 2024


 Angelo Oswaldo de Araújo Santos
 Prefeito Municipal



Município de Ouro Preto
Lei de Diretrizes Orçamentárias
Anexo de Metas Fiscais
Metas Anuais
Exercício de 2025

LRF, art. 4º, § 1º

R\$ unidade

Especificação	Ano de 2025			Ano de 2026			Ano de 2027		
	Valor Corrente (a)	Valor Constante	Índice de Deflação	Valor Corrente (b)	Valor Constante	Índice de Deflação	Valor Corrente (c)	Valor Constante	Índice de Deflação
Receita Total	758.367.509	735.564.994	1,0310	800.684.416	753.989.826	1,0619	845.682.880	773.168.985	1,0938
Receitas Não-Financeiras (I)	743.469.431	721.114.870		784.955.025	739.177.747		829.069.497	757.980.132	
Despesa Total	758.367.509	735.564.994		766.374.353	721.680.669		774.468.799	708.061.224	
Despesas Não-Financeiras (II)	737.381.845	715.210.325		745.167.122	701.710.209		753.037.577	688.467.643	
Resultado Primário (I - II)	6.087.586	5.904.545		39.787.903	37.467.538		76.031.920	69.512.489	
Resultado Nominal	-9.200.153	-8.923.523		-6.808.300	-6.411.251		-5.166.780	-4.723.750	
Dívida Pública Consolidada	17.204.291	16.686.994		11.864.161	11.172.263		8.181.615	7.480.074	
Dívida Consolidada Líquida	-121.853.347	-118.189.473		-128.661.647	-121.158.313		-133.828.427	-122.353.179	

Observação:


O cálculo das metas acima foi realizado considerando o seguinte cenário macroeconômico:

Variáveis	Exercícios		
	2025	2026	2027
Inflação média (% anual) projetado e/ base em índice oficial (IPCA) - projeção disponibilizada pelo Banco Central do Brasil	3,10%	3,00%	3,00%

Metodologia de cálculo dos valores constantes:	Ano de 2025 = valores correntes dividido por		1,0310
	Ano de 2026 = valores correntes dividido por		1,0619
	Ano de 2027 = valores correntes dividido por		1,0938

Fonte: Tabela para fixação de valores constantes

Ouro Preto, 02 de Julho de 2024


 Angelo Oswaldo de Araújo Santos
 Prefeito Municipal



Município de Ouro Preto
Lei de Diretrizes Orçamentárias
Anexo de Metas Fiscais

Avaliação do cumprimento das metas fiscais do exercício anterior
Exercício de 2025

LRF, art. 4º, § 2º, Inciso I

R\$ unidade

Especificação	Metas Previstas		Metas Realizadas		Variação	
	2023 (a)	% PIB	2023 (b)	% PIB	Valor (c) = (b - a)	% PIB (c/a) x 100
Receita Total	625.000.000	0,068%	648.503.728	0,070%	23.503.728	0,003%
Receitas Não-Financeiras (I)	606.000.000	0,066%	633.601.847	0,069%	27.601.847	0,003%
Despesa Total	625.000.000	0,068%	630.483.395	0,068%	5.483.395	0,001%
Despesas Não-Financeiras (II)	607.000.000	0,066%	610.773.575	0,066%	3.773.575	0,000%
Resultado Primário (I - II)	-1.000.000	0,000%	22.828.272	0,002%	23.828.272	0,003%
Resultado Nominal	-5.977.413	-0,001%	-16.094.887	-0,002%	-10.117.474	-0,001%
Dívida Pública Consolidada	53.010.694	0,006%	36.175.375	0,004%	-16.835.319	-0,002%
Dívida Consolidada Líquida	-65.169.854	-0,007%	-81.264.741	-0,009%	-16.094.887	-0,002%
PIB Estado de Minas Gerais no Exercício de 2022:					Realizado	
					924.700.000.000	

Fonte: Fundação João Pinheiro

Ouro Preto, 02 de Julho de 2024

Angelo Oswaldo de Araújo Santos
Prefeito Municipal



Município de Ouro Preto
Lei de Diretrizes Orçamentárias
Anexo de Metas Fiscais
Metas fiscais atuais comparadas com as fixadas nos três últimos exercícios
Exercício de 2025

LRF, art. 4º, § 2º, Inciso II


RS unidade

Especificação	2022		2023		2024		2025		2026		2027	
	Valor	%	Valor	%	Valor	%	Valor	%	Valor	%	Valor	%
Receita Total	452.000.000	38,27	625.000.000	758.000.000	758.000.000	21,28	758.367.509	0,05	800.684.416	5,58	845.682.880	5,62
Receitas Não-Financeiras (I)	451.103.300	34,34	606.000.000	728.914.634	743.469.431	20,28	743.469.431	2,00	784.955.025	5,58	829.069.497	5,62
Despesa Total	452.000.000	38,27	625.000.000	758.000.000	758.367.509	21,28	758.367.509	0,05	766.374.353	1,06	774.468.799	1,06
Despesas Não-Financeiras (II)	439.038.971	38,26	607.000.000	744.000.000	737.381.845	22,57	737.381.845	-0,89	745.167.122	1,06	753.037.577	1,06
Resultado Primário (I - II)	12.064.329	-108,29	-1.000.000	-15.085.366	1408,54	1408,54	6.087,586	-140,35	39.787.903	553,59	76.031.920	91,09
Resultado Nominal	-5.977.413	169,26	-16.094.887	-31.388.453	95,02	95,02	-9.200,153	-70,69	-6.808.300	-26,00	-5.166.780	-24,11
Dívida Pública Consolidada	53.010.694	-31,76	36.175.375	24.947.255	-31,04	-31,04	17.204.291	-31,04	11.864.161	-31,04	8.181.615	-31,04
Dívida Consolidada Líquida	-65.169.854	24,70	-81.264.741	-112.653.194	38,62	38,62	-121.853.347	8,17	-128.661.647	5,59	-133.828.427	4,02

Especificação	2022		2023		2024		2025		2026		2027	
	Valor	%	Valor	%	Valor	%	Valor	%	Valor	%	Valor	%
Receita Total	427.261.556	32,17	564.703.767	661.712.781	17,18	735.564.994	11,16	753.989.826	2,50	773.168.985	2,54	
Receitas Não-Financeiras (I)	426.413.933	28,40	547.536.772	636.322.071	16,22	721.114.870	13,33	739.177.747	2,50	757.980.132	2,54	
Despesa Total	427.261.556	32,17	564.703.767	661.712.781	17,18	735.564.994	11,16	721.680.669	-1,89	708.061.224	-1,89	
Despesas Não-Financeiras (II)	396.683.137	38,26	548.440.298	649.491.173	18,43	715.210.325	10,12	701.710.209	-1,89	688.467.643	-1,89	
Resultado Primário (I - II)	29.730.796	-103,04	-903.526	-13.169.102	1357,52	5.904.545	(144,84)	37.467.538	534,55	69.512.489	85,53	
Resultado Nominal	-5.650.263	157,37	-14.542.149	-27.401.241	88,43	-8.923.523	-67,43	-6.411.251	-28,15	-4.723.750	-26,32	
Dívida Pública Consolidada	50.109.362	-34,77	32.685.393	21.778.255	-33,37	16.686.994	-23,38	11.172.263	-33,05	7.480.074	-33,05	
Dívida Consolidada Líquida	-61.603.038	19,19	-73.424.809	-98.343.085	33,94	-118.189.473	20,18	-121.158.313	2,51	-122.353.179	0,99	

Metodologia de cálculo dos valores constantes:

Índices de Inflação	
2022	2023
5,79%	4,62%
2023	2024
3,50%	3,10%
* Inflação média (% anual), projetada com base no Índice Nacional de Preços ao Consumidor Amplo - IPCA. Projeção do Banco Central do Brasil.	
Ano de 2022 = valores correntes dividido por 1,0579	
Ano de 2023 = valores correntes dividido por 1,1068	
Ano de 2024 = valores correntes dividido por 1,1455	
Ano de 2025 = valores correntes dividido por 1,0310	
Ano de 2026 = valores correntes dividido por 1,0619	
Ano de 2027 = valores correntes dividido por 1,0938	

Ouro Preto, 02 de Julho de 2024

 Angelo Oswaldo de Araújo Santos
 Prefeito Municipal




Município de Ouro Preto
Lei de Diretrizes Orçamentárias
Anexo de Metas Fiscais
Evolução do Patrimônio Líquido
Exercício de 2025

LRF, art. 4º, § 2º, Inciso III

	2023	%	2022	%	2021	%
Patrimônio Líquido	131.756.159	66,821	66.333.797	-333,849	152.536.971	63
Patrimônio / Capital						
Reservas	65.422.362	33,179	-86.203.174		90.962.666	37
Resultado Acumulado	197.178.521	100,000	-19.869.377		243.499.637	100
Total						

Observações

Ouro Preto, 02 de Julho de 2024


Angelo Oswaldo de Araújo Santos
Prefeito Municipal




Município de Ouro Preto
Lei de Diretrizes Orçamentárias
Anexo de Metas Fiscais
Origem e Aplicação dos Recursos Obtidos com a Alienação de Ativos
Exercício de 2025

LRP, art. 4º, § 2º, Inciso III

R\$ unidade

	2023	2022	2021
Receitas Correntes			
Receitas de Capital			
Alienação de Ativos		1.001.720	106.060
Alienação de Bens Móveis		1.001.720	106.060
Alienação de Bens Imóveis		1.001.720	
Rendimento de Aplicação			106.060
Total (I)	118.273	46.303	
	118.273	1.048.023	106.060
Saldo Financeiro de Exercícios Anteriores somados ao Total (I)	1.272.356	1.154.083	106.060
Despesas Liquidadas			
Aplicação dos Recursos da Alienação de Ativos	2023	2022	2021
Despesas de Capital			
Investimentos			
Inversões Financeiras			
Amortização da Dívida			
Despesas Correntes dos Regimes de Previdência			
Regime Geral de Previdência Social			
Regime Próprio dos Servidores Públicos			
Total (II)			
Saldo Financeiro (III) = (I - II)	1.272.356	1.154.083	106.060

Ouro Preto, 02 de Julho de 2024


Angelo Oswaldo de Araújo Santos
Prefeito Municipal




Município de Ouro Preto
Lei de Diretrizes Orçamentárias
Anexo de Metas Fiscais
Projeção Atuarial do RPPS
Exercício de 2025

LRF, art. 4º, § 2º, Inciso IV

R\$ unidade

Exercício	Repasso Contribuição Patronal (a)	Receitas Previdenciárias Valor (b)	Despesas Previdenciárias Valor (c)	Resultado Previdenciário Valor (d)=(a+b-c)	Repasso Recebido para Cobertura de Déficit RPPS - (e)
2024	EM ANÁLISE				
2025					
2026					
2027					
2028					
2029					
2030					
2031					
2032					
2033					
2034					
2035					
2036					
2037					
2038					
2039					
2040					
2041					
2042					

Ouro Preto, 02 de Julho de 2024


Angelo Oswaldo de Araújo Santos
Prefeito Municipal



Município de Ouro Preto
Lei de Diretrizes Orçamentárias
Anexo de Metas Fiscais
Estimativa e Compensação da Renúncia de Receita
Exercício de 2025

LRF, art. 4º, § 2º, Inciso V

Setores/ Programas/ Beneficiários	Tributo/ Contribuição	Renúncia de Receita Previsita			Compensação
		2025	2026	2027	
Desconto antecipado de Imposto	IP TU	1.583.508	1.631.013	1.679.943	Redução na prestação de serviços de Pessoas Físicas e Jurídicas
Isenções, considerando as LC 70/2010 e LC 71/2010	IP TU, ISSQN E TAXAS	Conforme previsto na Legislação vigente			Redução na prestação de serviços de Pessoas Físicas e Jurídicas
Totais		1.583.508	1.631.013	1.679.943	

Ouro Preto, 02 de Julho de 2024

Angelo Oswaldo de Araújo Santos
Prefeito Municipal



Município de Ouro Preto
Memória de Cálculo
Proposta de Ajuste da Receita - Período de 2024 a 2027
Lei de Diretrizes Orçamentárias - Exercício de 2025
Projeção da Receita para o período de 2024 a 2027

Descrição das Receitas	Arrecadado no exercício de 2022												Total
	Janeiro	Fevereiro	Março	Abril	Maior	Junho	Julho	Agosto	Setembro	Outubro	Novembro	Dezembro	
PTU	43.631.891	38.104.503	55.416.492	41.956.921	50.949.491	43.493.223	43.984.895	46.993.304	43.833.029	43.905.100	60.288.174	58.617.085	571.194.109
LR.F.s/Rend.Trab	9.314.946	9.298.979	15.587.660	10.991.700	10.164.691	10.863.536	10.344.359	13.888.516	11.431.615	12.060.994	11.418.265	16.240.694	141.605.955
LR.F.s/Outros Rend.	206.015	1.133.750	4.494.673	611.177	660.257	545.060	543.497	5.777.749	5.200.93	4.642.86	4.967.20	5.072.15	10.762.492
LR.F.s/Outros Rend.	1.307.838	396.821	1.409.620	441.788	871.851	1.519.713	532.450	1.720.057	1.068.000	1.136.405	5.023.17	4.167.462	15.074.322
LR.F.s/Outros Rend.	64.492	68.771	61.987	51.153	110.039	121.951	541.000	7.800.06	2.269.19	6.677.2	8.309.7	7.880.5	1.066.093
LR.F.s/Outros Rend.	269.296	146.269	225.788	237.409	395.776	278.083	1.680.60	2.835.19	4.313.67	3.881.18	3.209.41	2.847.10	3.429.335
LR.F.s/Outros Rend.	7.331.736	6.905.984	6.980.976	8.936.040	7.695.820	8.044.991	8.472.964	8.698.481	8.915.158	9.606.070	9.833.996	10.729.909	102.152.125
LR.F.s/Outros Rend.	135.569	645.385	2.414.617	714.132	430.947	353.738	573.288	253.074	27.007.8	399.343	1.811.94	4.725.92	9.121.588
Receitas de Contribuições	484.106	454.692	437.377	492.101	468.714	420.143	358.395	358.772	370.053	362.671	362.652	399.412	4.969.088
Cont. Previd. Reg. Próprio	484.106	454.692	436.597	492.101	468.324	418.927	358.395	357.298	369.316	361.933	362.652	390.233	4.954.574
Cont. p/Custeio Serv. Ilum. Pública			780		390	1.216		1474	737	737		9180	14.514
#REFFI													
Receita Patrimonial	848.901	910.497	1.150.568	1.026.108	1.543.110	1.330.600	1.424.502	1.599.681	1.455.944	1.346.487	1.351.056	1.632.313	15.619.765
Rendimentos de Aplicação	839.892	883.443	1.139.711	996.395	1.494.036	1.300.201	1.373.260	1.566.219	1.422.648	1.299.906	1.290.647	1.590.086	15.196.443
Rendimentos de Aplicação RPPS													
Outras Receitas Patrimoniais	9.009	27.054	10.857	29.713	49.073	30.399	51.242	33.462	33.296	46.582	60.409	4.222.7	423.322
Receitas de Serviços	2.938		611		16.216	6.786	2.199	1.518		180.128	1.419.237	9.113	1.638.746
Serviços de Saúde													
Serviços de Água													
Serviços de Esgoto													
Outros Serviços	2.938		611		16.216	6.786	2.199	1.518		180.128	1.419.237	9.113	1.638.746
Transf. de Recursos	32.863.747	27.362.059	38.118.210	29.306.680	38.398.069	30.662.231	31.729.205	30.819.799	30.439.243	29.794.672	45.607.527	40.121.400	405.222.840
Cota-Parte de F.P.M	4.938.916	6.894.309	4.179.610	4.954.318	5.511.184	5.156.764	6.940.680	5.042.780	4.189.349	4.418.920	5.553.778	8.629.458	66.410.066
Cota-Parte de I.T.R	3.818	808	989	1.794	1.627	3.107	3.754	1.490	8.241.84	6.375.52	3.605.00	3.245	1.842.867
Cota-Parte Comp. Fin. Rec. Hidricos	5.296.652		7.079.196	5.112.499	4.847.209	4.050.408	3.677.567	5.032.997	4.841.400	4.333.960	1.716.314	4.638.555	1.929.856
Fundo Especial Petroleo-FEP	104.007	98.767	121.752	111.193	143.670	118.068	133.100	135.278	142.992	132.766	116.297	1.237.75	1.481.666
Transf. Recursos do S.U.S	2.433.633	3.860.915	2.400.806	2.253.078	2.395.765	2.243.266	2.204.172	2.049.276	1.981.438	2.040.331	2.216.877	3.021.097	29.100.652
Transf. Prog. Alim. Escol. - PNAE	312.861	203.707	192.196	190.384	195.988	201.250	198.669	204.097	207.342	202.945	227.650	202.972	2.540.061
Outras Transf. do FNDE		74.000	78.940	74.000	75.188	74.297	74.297	74.297	74.297	74.297	74.297	58.706	741.908
Transf. Fim. ICMS Deson LC 87/96					4.940								63.646
#REFFI													
Outras Transf. da União	109.549	109.549	108.840	108.840	108.840	1.238.840	327.915	107.915	797.619	343.033	343.033	5.781.44	4.282.117
Transf. da Cota-Parte do ICMS	14.295.085	10.121.260	12.578.449	10.282.238	14.496.902	10.478.476	13.423.383	13.296.128	11.211.472	12.276.278	12.669.048	12.436.176	147.565.495
Transf. da Cota-Parte do IPVA	762.466	683.777	4.065.288	1.400.810	1.535.238	799.145	4.204.276	4.084.000	3.000.73	2.716.43	3.613.37	2.873.93	11.295.994
Cota-Parte IPI s/ Exportação	183.093	163.775	184.274	187.406	99.603	139.379	143.621	114.938	1.509.16	1.542.80	1.121.84	1.593.89	1.792.318
Contrib. Interv. Dom Econ CIDE	17.298			19.951						3.550			40.799
Trans. Rec. Esp. Prog. de Saúde		952.480	1.817.201	555.658	1.338.945	910.258	618.465	4.488.71	1.361.885	911.40	1.341.424	4.550.452	13.986.779
Outras Transf. do Estado					135.000	900.095	1.681.5		995.928	1.428.348	1.402.432	1.411.956	6.290.575
Termo de Doação VALE S/A													
Transf. de Recursos do FUNDEB	4.220.025	3.910.083	4.714.193	3.734.951	4.718.640	4.260.214	3.401.463	3.710.883	2.937.645	3.278.557	3.506.868	3.543.232	45.936.754
Trans. Conv. União Prog. Educacao	41.630	63.365	63.365	52.497	52.497	52.497	52.497	52.497	52.497	52.497	52.497	52.497	524.972
Trans. Conv. União Prog. Assis. Soc	186.341	222.000	158.113	249.189	806.976	36.167	92.380	375.48	1.619.07	545.75	1.061.63	1.123.81	2.223.740

A2



Município de Ouro Preto
 Memória de Cálculo
 Proposta de Ajuste da Receita - Período de 2024 a 2027
 Lei de Diretrizes Orçamentárias - Exercício de 2025
 Projeção da Receita para o período de 2024 a 2027

Descrição das Receitas	Arrecadação no exercício de 2022												Total Arrecadado			
	Janeiro	Fevereiro	Março	Abril	Maió	Junho	Julho	Agosto	Setembro	Outubro	Novembro	Dezembro				
Outras Transf. Correntes União																
Transf. Conv. Est. Prog. Educacao																
Outras Transf. Convênio Estados																
Transf. Conv. Instituições Privadas		25.000	375.000	178.74	358.693	209.929	126.236	102.344	208.301	1.601.49	129.437	36.4470	214.153	1.092.989		
Multas e Juros Correntes	117.253	782.76	122.065	140.333	358.693	209.929	126.236	32.5019	156.174	1.601.49	129.437	214.153	214.153	2.137.715		
Multas Juros Mora I.P.T.U.																
Multas e Juros Mora I.S.S.Q.N																
Multa e Juros Divida Ativa IPTU																
Multa e Juros Divida Ativa ISSQN																
M. Jur. Mora Cont. Prev. Org. P. Publ.																
Multas Previsitas Legisl. Transito	25.284	25.356	25.045	24.154	46.683	35.482	49.853	41.106	31.516	33.367	56.355	42.173	1.050	436.374		
Outras Multas	300	300	300	300	300	300	300	300	300	300	300	1.050	1.050	4.350		
Outras Indenizacoes																
Outras Restitucoes	90.590	52.620	92.457	114.101	311.710	170.889	74.982	281.473	123.235	123.537	22.456	169.851	162.7901			
Rec. D. Ativa I.T.P.U.																
Rec. Divida Ativa ISSQN																
Rec. Divida Ativa Outros Tributos																
Rec. D. Ativa Outras Contribucoes																
Outras Receitas	1.079		4.263	1.779		3.258	1.100	2.139	1.123	2.945	2.793	1.079	1.079	21.557		
Contrib. Sociais Intra-Orçamentária																
Contribucao Patronal - Ativo Civil																
#REF!																
Receitas de Capital																
Outras Operacoes Credito Internas																
Alienacao de Bens Moveis																
Alienacao de Bens Imoveis																
Transf. Conv. União Prog. Educacao																
Outras Transf. de Convênio União																
Transf. Conv. Est. Prog. Educacao																
Outras Transf. Convênio Estados																
#REF!																
Dedução Receita p/ Form. FUNDEF	404.345	359.018	422.1192	339.323	435.5764	332.9041	371.1235	380.9391	339.2718	3.602.577	3.862.709	3.860.057	3.860.057	45.171.370		
Dedução Receita p/ Form. FUNDEF	4.043.345	3.590.018	4.221.192	3.393.323	4.355.764	3.329.041	3.711.235	3.809.391	3.392.718	##	3.862.709	3.860.057	3.860.057	45.171.370		
Totais	39.588.547	34.514.484	51.195.300	38.563.598	46.593.727	40.164.182	40.273.660	43.183.913	40.460.311	40.302.523	56.425.465	54.757.028	54.757.028	526.022.739		

R\$ Unidade



Município de Ouro Preto
 Memória de Cálculo
 Proposta de Ajuste da Receita - Período de 2024 a 2027
 Lei de Diretrizes Orçamentárias - Exercício de 2025
 Projeção da Receita para o período de 2024 a 2027

Descrição das Receitas	Arrecadada no exercício de 2023												R\$ Unidade Total
	Jan/23	Fev/23	Mar/23	Abr/23	Mai/23	Jun/23	Jul/23	Ago/23	Set/23	Out/23	Nov/23	Dez/23	
Receitas Correntes	53.889.433	49.767.907	59.692.005	51.469.494	60.665.302	46.796.993	59.313.853	60.353.756	53.946.964	75.809.953	62.072.894	73.260.607	710.861.658
Receitas Tributárias	13.421.450	11.918.151	19.184.534	11.383.033	12.831.452	14.121.328	18.869.898	16.871.327	17.183.910	20.707.122	21.373.488	21.373.488	194.434.875
I.P.T.U.	541.738	1.027.580	5.219.260	812.926	1.103.793	1.072.017	662.256	687.209	586.118	585.353	545.899	1.065.848	13.910.097
I.R.R.F. s/ Rend. Trab	1.026.580	1.313.166	502.240	501.857	1.195.217	464.637	339.034	1.061.339	1.965.240	569.991	2.181.714	3.681.351	17.853.667
I.R.R.F. s/ Outros Rend	23.638	23.314	138.763	81.364	86.020	110.123	1.401.70	93.003	1.749.45	62.357	3.688.74	5.618.23	2.425.593
I.T.B.I	369.656	300.071	536.145	242.186	329.138	617.187	2.613.21	343.333	409.489	605.495	1.523.590	4.301.86	5.967.800
I.S.S.Q.N	11.231.902	8.256.195	9.651.324	9.246.455	9.006.460	10.778.049	13.899.332	13.079.117	12.666.417	14.262.222	15.667.1460	15.094.366	142.843.361
Taxas	227.936	997.823	3.136.802	498.245	1.110.823	1.079.314	516.984	1.607.265	7.669.73	5.372.92	415.585	5.399.15	11.434.357
Contribuição de Melhoria													
Receitas de Contribuições	384.714	381.140	350.362	408.433	374.286	412.447	399.563	439.120	441.852	436.724	432.226	471.035	4.931.901
Cont. Previd. Reg. Próprio	2.089						1.866	2.212	794	3.768	794	2.381	13.904
Cont. p/ Custeio Serv. Ilum. Pública	382.625	381.140	350.362	408.433	374.286	412.447	397.697	436.909	441.059	432.956	431.432	468.654	4.917.998
#REF!													
Receita Patrimonial	1.526.807	1.172.321	1.479.474	1.195.303	1.507.902	1.393.682	1.448.336	1.389.542	1.133.482	1.189.027	1.088.175	980.215	15.504.267
Rendimentos de Aplicação	1.485.927	1.075.162	1.441.251	1.113.341	1.473.471	1.352.548	1.391.364	1.349.915	1.091.290	1.146.683	1.045.075	935.855	14.901.881
Rendimentos de Aplicação RPPS													
Outras Receitas Patrimoniais	40.881	97.159	38.223	81.962	34.431	41.134	56.973	39.627	42.192	42.344	43.101	44.360	602.386
Receitas de Serviços	49.788	4.355	2.948	1.138	4.028	5.442	240	985	2.195	12.660	4.348	2.506	90.634
Serviços de Saúde													
Serviços de Água													
Serviços de Esgoto													
#REF!													
Outros Serviços	49.788	4.355	2.948	1.138	4.028	5.442	240	985	2.195	12.660	4.348	2.506	90.634
Transferências Correntes	38.506.674	36.291.942	38.674.688	38.481.587	45.945.635	30.864.094	38.595.815	41.652.782	35.800.252	56.987.631	39.841.023	50.433.362	492.075.484
Cota-Parte do F.P.M	5.601.650	7.465.069	4.566.725	5.221.192	5.804.193	5.421.073	6.797.084	4.618.921	4.708.522	4.373.098	5.673.940	9.010.615	69.262.081
Cota-Parte do I.T.R	1.263	2.538	1.623	2.454	2.333	1.150	1.613	1.493	626.49	3.631.454	91.395	762.4	3.807.590
Cota-Parte Comp.Fin.Rec.Hídricos													
Cota-Parte CFEM	3.784.905	5.435.093	4.119.882	5.033.042	5.534.675	105.716	660.2641	506.4516	207.445	1.433.5983	5.727.825	6.968.593	62.607.154
Fundo Especial Petróleo-FEP	117.103	106.375	112.344	102.162	100.759	105.716	98.260	98.260	207.445	1.207.83	1.378.87	1.360.89	1.344.924
Transf. Recursos do S.U.S	2.731.125	2.296.964	2.423.732	2.406.781	3.099.192	2.355.593	23.402.82	35.688.83	30.610.35	5.204.663	31.434.03	4.303.005	36.934.658
Transferências Salário Educacao	361.530	220.508	223.514	211.709	199.551	224.902	24.874	22.4150	22.2503	22.7687	22.9007	22.4232	2.813.167
Transf. Prog. Alim. Escol. - PNAE		41.112	95.964	95.964	97.303	95.318	81.148	96.318	96.318	96.318	96.318	96.318	892.084
Outras Transferências do FNDE				747	12.982		661	1.323	1.705	94.482	83.207	1.5032	210.138
Transf.Fin. ICMS Deseo LC 87/96													
#REF!													
Outras Transferências da União	152.931	152.931	152.931	152.931	650.826	652.931	152.931	809.113	1.127.604	1.033.501	1.862.919	706.362	7.607.910
Transf. da Cota-Parte do ICMS	19.176.978	13.875.489	16.107.030	18.605.091	20.448.430	17.076.194	22.141.653	18.817.715	21.876.390	17.787.167	21.374.980	2.137.4980	22.4.583.207
Transf. da Cota-Parte do IPVA	1.347.125	1.140.177	5.716.363	2.306.212	2.311.565	825.586	61.9473	54.5979	4.959.78	5.398.85	3.263.12	89.721	16.264.264
Cota-Parte IPI s/ Exportacao	187.279	133.214	165.090	177.251	159.327	197.282	1.790.95	1.594.69	2.081.43	1.111.9	2.073.93	2.073.93	2.196.584
Contrib. Interv. Dom Econ CIDE	373												11.491
Trans Rec. Est. p/ Prog. de Saude	386.138	1.914.193	644.729	164.227	2.083.058	390.762	3.655.68	4.096.95	3.482.817	7.244.45	107.8412	3.427.598	15.071.642
Outras Transferências do Estado													
Termo de Doação VALE S/A													
Transf. de Recursos do FUNDEB	4.603.881	3.325.704	4.167.881	3.701.150	4.052.554	3.299.179	2.992.217	3.669.319	3.137.803	3.604.620	3.296.579	3.763.042	43.613.928
Trans. Conv. União Prog. Educacao		104.994	104.994	104,994	104,994	104,994	104,994	104,994	104,994	104,994	104,994	104,994	1.049.944
Trans. Conv. União Prog. Assis. Soc	54.507	77.581	71.885	63.227	81.652	93.413	51.746	65.207	6.5022	6.6112	1.1136	1.763.93	8.77.882



Município de Ouro Preto
 Memória de Cálculo
 Proposta de Ajuste da Receita - Período de 2024 a 2027
 Lei de Diretrizes Orçamentárias - Exercício de 2025
 Projeção da Receita para o período de 2024 a 2027

Descrição das Receitas	Arrecadado no exercício de 2023												Total Arrecadado				
	Janeiro	Fevereiro	Março	Abril	Maior	Junho	Julho	Agosto	Setembro	Outubro	Novembro	Dezembro					
Outras Transf. Convênios União																	
Trans. Conv. Est. Proj. Educacao																	
Outras Transf. Convênio Estados																	
Transf. Conv. Instituições Privadas																	
Outras Receitas Correntes	374003	213164	261443	132453	1202240	20000	586398	73489	400735	709574	429559	22682	2746836				
Multas Juros Mora I P T U				280947	224839	118274	469304	402560		269555		380116	3824498				
Multas e Juros Mora I.S.S.Q.N																	
Multa e Juros Divida Ativa IPTU																	
Multa e Juros Divida Ativa ISSQN																	
M.Jur.Mora Cont.Prev.Org.P.Publ.																	
Multas Previstas Legisl. Transito	65.442	47.916	56.983	79.717	48.464	54.983	66.570	71.466	45.840	31.541	39.333	40.183	648437				
Outras Multas	400.00	200	300	300	300	300	300	300	300	300	300	300	3600				
Outras Indenizacoes																	
Outras Restituiçoes	307.083	163.969	203.081	184.542	174.995	61.912	397.723	324.045	348.102	231.221	359.380	282.811	3038866				
Rec. D Ativa I.T.P.U.																	
Rec. Divida Ativa ISSQN																	
Rec. Divida Ativa Outros Tributos																	
Rec.D Ativa Outras Contribuiçoes																	
Outras Receitas	1.079	1.079	1.079	16.387	1.079	1.079	4.711	6.748	6.493	6.493	30.546	56.822	133595				
Contrib. Sociais Intra-Orçamentaria																	
Contribuição Patronal - Ativo Civil																	
#REF!																	
Receitas de Capital																	
Outras Operacoes Credito Internas																	
Alienacao de Bens Moveis																	
Alienacao de Bens Imoveis																	
Trans.Conv. União Prog.Educacao																	
Outras Transf. de Convênio União																	
Trans. Conv.Est. Proj. Educacao																	
Outras Transf. Convênio Estados																	
#REF!																	
Dedução Receita p. Form. FUNDEF	5.335.045	4.537.463	5.351.593	5.264.240	5.745.665	4.715.519	4.412.605	5.545.301	4.721.183	6.164.116	4.974.853	5.590.350	62.357.930				
Dedução Receita p. Form. FUNDEF	5.335.045	4.537.463	5.351.593	5.264.240	5.745.665	4.715.519	4.412.605	5.545.301	4.721.183	6.164.116	4.974.853	5.590.350	62.357.930				
Totais	48.928.392	45.443.608	54.601.855	46.486.201	55.142.476	42.199.748	55.370.553	55.211.015	49.626.516	69.915.391	57.527.599	68.050.373	648.503.728				



Município de Ouro Preto
Memória de Cálculo
Proposta de Ajuste da Receita - Período de 2024 a 2027
Lei de Diretrizes Orçamentárias - Exercício de 2025
Projecão da Receita para o período de 2024 a 2027

Descrição das Receitas	Projecão de 2024 - corrigidas a partir da receita efetivada em 2023												Projecão Para 2024	Projecão Para 2025	Projecão Para 2026	Projecão Para 2027
	Maio	Junho	Julho	Agosto	Setembro	Outubro	Novembro	Dezembro	Janeiro	Fevereiro	Março	Abril				
Receitas Correntes	64.289.403	49.422.322	63.028.268	63.977.478	57.097.765	79.721.956	65.338.062	76.766.706	69.314.910	64.899.797	68.987.791	61.596.601	785.403.856	831.742.683	878.153.925	927.506.176
Receitas Tributárias	13.548.227	14.875.942	19.894.182	17.765.806	17.407.606	18.006.621	21.646.563	22.280.774	17.671.921	19.164.839	23.244.199	19.304.864	22.811.544	298.075.426	251.360.034	265.486.468
I.P.T.U	1.165.432	1.129.303	698.309	723.644	615.776	613.378	570.665	1.111.093	990.583	1.083.700	5.297.264	953.690	14.952.857	15.835.075	16.718.675	17.658.562
I.R.R.F.s Rend. Trib.	1.261.983	489.467	3.574.366	1.117.609	2.064.684	597.280	2.280.694	3.857.621	19.815	521.772	923.527	2.185.655	18.874.473	19.988.067	21.103.401	22.289.412
I.R.R.F.s Outros Rend.	90.825	116.008	147.779	97.934	183.798	653.414	385.609	585.671	337.013	494.342	396.338	875.646	4.364.375	4.879.773	5.154.016	
I.T.B.I	347.524	650.169	275.506	361.536	430.210	634.484	1.502.712	448.447	581.239	260.840	170.948	474.657	6.228.772	6.595.740	6.963.782	
I.S.S.Q.N	9.509.569	11.354.006	14.653.807	13.772.605	13.307.355	14.945.053	16.382.443	15.735.109	15.364.671	14.510.911	12.622.459	14.095.215	16.625.201	176.062.140	185.886.408	
Taxas	1.172.874	1.136.991	544.414	1.692.479	805.783	563.016	434.439	562.833	378.600	2.293.274	3.833.662	720.001	14.138.367	14.972.530	15.807.997	
Contribuição de Melhoria																
Receitas de Contribuições	395.194	434.487	421.252	462.401	464.211	457.633	451.835	491.030	444.809	452.659	441.323	455.619	5.372.453	5.689.428	6.006.898	
Cont. Previd. Rep. Proprio			1.968	2.329	834	3.948	830	2.482				1.659	14.050	14.878	15.709	
Cont. p/ Custeio Serv. Ilum. Publica	395.194	434.487	419.284	460.072	463.377	453.685	451.005	488.548	444.809	452.659	441.323	453.961	5.358.404	5.674.550	5.991.189	
#REF!																
Receita Patrimonial	1.592.134	1.468.158	1.526.954	1.463.213	1.190.838	1.245.954	1.137.544	1.021.824	1.081.867	993.135	1.037.129	914.606	14.673.354	15.539.082	16.406.163	
Rendimentos de Aplicação	1.555.780	1.424.826	1.466.889	1.421.484	1.146.511	1.201.582	1.092.487	975.582	1.044.801	896.377	976.058	865.686	14.068.063	14.898.078	15.729.391	
Rendimentos Aplicação RPPS																
Outras Receitas Patrimoniais	36.354	43.332	60.065	41.728	44.327	44.372	45.056	46.243	37.066	96.758	61.071	48.920	605.292	641.004	676.772	
Receitas de Serviços	4.253	5.733	253	1.037	2.306	13.267	4.545	2.613	11.015	7.212	4.871	4.260	61.365	64.986	68.612	
Serviços de Água																
Serviços de Esgoto																
Outros Serviços	4.253	5.733	253	1.037	2.306	13.267	4.545	2.613	11.015	7.212	4.871	4.260	61.365	64.986	68.612	
Transfeircas Correntes	48.512.196	32.513.407	40.690.848	43.861.118	37.611.792	59.716.020	41.648.529	52.574.214	50.105.298	44.281.953	44.260.269	40.917.253	536.692.897	568.357.778	600.072.142	
Cota-Parte do F.P.M	6.128.420	5.710.764	7.166.039	4.863.805	4.946.779	4.582.469	5.931.555	9.393.107	6.220.493	8.458.322	5.273.300	5.523.801	74.198.653	78.576.373	82.960.935	
Cota-Parte do I.T.R	2.464	1.211	1.701	1.572	65.819	3.805.317	95.541	7.948	5.545	3.173	1.434.472	10.568	5.435.332	5.756.017	6.077.202	
Cota-Parte Comp. Fin. Rec. Hidricos																
Cota-Parte CPEM	5.843.846	6.961.041	5.333.025	5.333.025	5.333.025	15.022.345	5.987.685	7.264.404	5.913.517	5.637.270	5.577.864	5.905.054	69.446.051	73.543.368	77.647.087	
Fundo Especial Petroleo-FEP	106.388	111.365	103.470	103.470	217.942	126.566	144.142	141.866	120.942	114.447	116.290	114.882	1.418.301	1.501.981	1.585.791	
Transf. Recursos do S.U.S	3.272.315	2.481.471	2.467.316	3.758.097	3.215.927	5.453.846	3.286.013	4.485.664	3.193.933	2.774.685	3.348.415	43.740	37.781.422	40.010.526	42.243.113	
Transfeircas Salario Educacao	210.699	236.921	257.112	236.034	233.762	238.588	239.397	233.751	401.445	284.877	270.456	271.137	3.114.168	3.297.904	3.481.927	
Transf. Prog. Alim. Escol - PNAE	102.739	100.412	85.553	101.425	101.192	100.930	100.688	98.929		98.929	98.929		989.413	1.047.788	1.168.426	
Outras Transfeircas do FNDE	13.707	697	1.393		1.791	99.005	86.982	15.670					279.784	296.291	312.824	
Transf. Fin. ICMS Desso LC 87/96																
#REF!																
Outras Transfeircas da Uniao	687.182	687.822	161.232	852.010	1.184.662	1.082.982	1.947.436	736.346	141.848	141.848	141.848	141.848	7.907.063	8.373.580	8.840.826	
Transf. da Cota-Parte do ICMS	21.590.697	17.988.710	18.234.945	23.315.554	19.769.916	22.923.762	18.594.135	22.283.350	20.940.077	16.986.949	19.136.020	22.483.314	244.246.408	258.656.947	273.090.004	
Transf. da Cota-Parte do IPVA	2.440.691	869.704	653.099	574.926	521.075	565.733	341.116	93.530	7.209.382	2.843.785	2.775.407	1.155.840	20.044.289	21.226.902	22.411.363	
Cota-Parte IP/ s/ Exportacao	168.227	207.824	188.817	167.923	218.676	243.654	199.163	216.197	208.620	216.977	254.908	220.472	2.511.458	2.659.634	2.808.042	
Contrib. Interv. Dom. Econ. CIDE						11.651			17.810			17.964	47.426	50.224	53.026	
Trans. Rec. Est. p/ Prog. de Saude	2.199.420	411.644	385.411	431.416	3.659.052	759.130	1.127.338	3.573.096	2.148.806	856.167		511.323	16.062.802	17.010.507	17.959.694	
Outras Transfeircas do Estado																
Termo de Doação VALE S/A																
Transf. de Recursos do FUNDEB	4.278.933	3.475.481	3.154.638	3.863.857	3.296.580	3.777.198	3.446.139	3.922.780	5.730.186	4.289.818	3.939.773	4.079.877	47.255.259	50.043.319	52.835.756	
Trans. Conv. Uniao Prog. Educacao	110.859	110.605	110.694	110.561	110.307	110.021	109.757	109.757	104.994	104.994	104.994	104.994	1.087.788	1.151.968	1.216.248	
Trans. Conv. Uniao Prog. Assis. Soc	86.214	98.405	54.555	68.664	68.312	69.277	11.642	183.881		117.094	345.028	73.293	1.176.363	1.245.769	1.315.283	

R\$ Unidade

V2



Município de Ouro Preto
Memória de Cálculo
Proposta de Ajuste da Receita - Período de 2024 a 2027
Lei de Diretrizes Orçamentárias - Exercício de 2025
Projeção da Receita para o período de 2024 a 2027

Descrição das Receitas	Projeção de 2024 - corrigidas a partir da receita efetivada em 2023												R\$ Unidade								
	Maior	Junho	Julho	Agosto	Setembro	Outubro	Novembro	Dezembro	Janeiro	Fevereiro	Março	Abril		Projetado Para 2024	Projetado Para 2025	Projetado Para 2026	Projetado Para 2027				
Outras Transf. Convênios União			189.771									1000000	289.771	306.867	323.990	342.199					
Trans. Conv. Est. Prog. Educacao																					
Outras Transf. Convênio Estados																					
Transf. Conv. Instituições Privadas	1.269.398	21.069	618.228	77.385		743.546							3.401.148	3.601.815	3.802.797	4.016.514					
Outras Receitas Correntes	237.398	124.594	494.779	423.902	421.012	282.460	449.047	396.251	146.839	283.816	269.433	262.708	3.792.241	4.015.983	4.240.075	4.478.367					
Multas e Juros Mora I.P.T.U.																					
Multas e Juros Mora I.S.S.Q.N.																					
Multa e Juros Divida Ativa IPTU																					
Multa e Juros Divida Ativa ISSQN																					
M.Jur.Mora Cont.Prev.Org.P Públ.																					
Multas Previstas Legisl. Transito	51.172	57.921	70.183	75.255	48.159	33.051	41.117	41.888	47.691	34.332	49.997	55.866	606.633	642.424	678.271	716.590					
Outras Multas	317	316	316	316	315	314	314	313	300	12.357	300	300	15.778	16.708	17.641	18.632					
Outras Indenizacoes																					
Outras Restituições	184.771	65.221	419.312	341.225	365.717	242.291	375.685	294.816	74.518	227.018	189.325	200.522	2.980.420	3.156.265	3.332.385	3.519.665					
Rec. D. Ativa I.T.P.U.																					
Rec. Divida Ativa ISSQN																					
Rec. Divida Ativa Outros Tributos																					
Rec. D. Ativa Outras Contribuições																					
Outras Receitas	1.139	1.137	4.967	7.106	6.821	6.804	31.932	59.234	24.329,95	10.110	29.811	6.020	189.410	200.586	211.778	223.680					
Contrib. Sociais Intra-Orçamentária																					
Contribucão Patronal - Ativo Civil																					
#REPI																					
Receitas de Capital																					
Outras Operacoes Credito Internas																					
Atenuacao de Bens Moveis																					
Atenuacao de Bens Imoveis																					
Trans. Conv. Uniao Prog. Educacao																					
Outras Transf. de Convênio União																					
Trans. Conv. Est. Prog. Educacao																					
Outras Transf. Convênio Estados																					
#REPI																					
Dedução Receita p/ Form. FUNDEF	6.066.100	4.955.643	5.248.920	5.784.756	5.104.453	6.424.187	5.032.262	6.398.622	6.916.946	5.709.657	5.774.821	5.899.216	69.315.583	73.375.175	77.469.509	81.823.296					
Dedução Receita p/ Form. FUNDEF	6.066.100	4.955.643	5.248.920	5.784.756	5.104.453	6.424.187	5.032.262	6.398.622	6.916.946	5.709.657	5.774.821	5.899.216	69.315.583	73.375.175	77.469.509	81.823.296					
Totais	58.223.303	44.466.679	57.779.348	58.192.722	51.993.312	73.297.769	60.305.800	70.368.084	62.544.804	59.473.956	63.482.403	55.960.094	716.088.273	758.367.509	800.684.416	845.682.880					
Tabela (1) - Fonte IBGE																					
Mês/ Ano	IPCA - %	PIB - %	Fator		Tabela (2) - Fonte: Banco Central do Brasil																
Maior/ 2023	0,23%	2,3%	105,586%	105,344%	Exercício	IPCA - %	PIB - %	Fator		Para 2024: Receitas realizadas de maio a dezembro de 2023, corrigidas mensalmente pelo IPCA acumulado, conforme fatores da Tabela (1), somadas à arrecadação efetivamente realizada em janeiro,						Para 2025: Receitas projetadas para 2024, corrigidas pelo IPCA e PIB previstos, conforme fator da Tabela (2)		Para 2026: Receitas projetadas para 2025, corrigidas pelo IPCA e PIB previstos, conforme fator da Tabela (2)		Para 2027: Receitas projetadas para 2026, corrigidas pelo IPCA e PIB previstos, conforme fator da Tabela (2)	
Junho/ 2023	-0,08%		105,428%	105,302%	2025	3,10%	2,80%	1,059		Metodologia de Cálculo:											
Julho/2023	0,12%		105,428%	105,302%	2026	3,00%	2,58%	1,056													
Agosto/2023	0,23%		105,302%	105,060%	2027	3,00%	2,62%														
Setembro/2023	0,26%		105,060%	104,788%																	
Outubro/2023	0,24%		104,788%	104,537%																	
Novembro/2023	0,28%		104,537%	104,245%																	
Dezembro/2023	0,56%		104,245%	103,664%																	
Janerio/2024	0,26%		103,664%	103,396%																	
Fevereiro/ 2024	0,24%		103,396%	103,148%																	
Marco/2024	0,28%		103,148%	102,860%																	
Abril/ 2024	0,56%		102,860%																		

Ouro Preto, 02 de Julho de 2024

 Angélio Oswaldo de Araújo Santos
 Prefeito Municipal



Município de Ouro Preto
Lei de Diretrizes Orçamentárias
Anexo das Variações previstas no Quadro de Pessoal
Adendo ao Anexo I e Demonstrativo VIII - DOCC
Exercício de 2025

LRF, art. 4º, § 2º, Inciso IV

Item	Cargos Criados	Descrição do Cargo	Vencimento do Cargo	Valor Total
1		Crescimento da Folha de Pagamento		8.513.444
2		Crescimento vegetativo da Folha de pessoal e Encargos		170.269
TOTAL				8.683.713

Ouro Preto, 02 de Julho de 2024


Angelo Oswaldo de Araújo Santos
Prefeito Municipal



Município de Ouro Preto
Lei de Diretrizes Orçamentárias
Anexo de Metas Fiscais
Margem de Expansão das Despesas Obrigatórias de Caráter Continuado
Exercício de 2025

LRF, art. 4º, § 2º, Inciso V

R\$ unidade

Evento	Valor Previsto Para 2023
Aumento Permanente da Receita	33.703.613
(-) Transferências Constitucionais	20.439.732
(-) Transferências ao FUNDEB	4.087.946
Saldo Final do Aumento Permanente de Receita (I)	9.175.935
Redução Permanente de Despesa (II)	
Margem Bruta (III) = (I + II)	9.175.935
Saldo Utilizado da Margem Bruta (IV)	8.683.713
Impacto de Novas DOCC	8.683.713
Margem Líquida de Expansão de DOCC (III - IV)	492.222

Notas Explicativas:

O aumento permanente da receita é aquele proveniente da elevação de alíquotas, ampliação da base de cálculo, majoração ou criação de tributo ou contribuição (§ 3º, do art. 17, da LRF). A presente estimativa, para se obter o montante a ser arrecadado, assim como os efeitos da legislação sobre a arrecadação total, considerou o impacto da inflação, estimado em 3,10% e PIB de 2,80% para o exercício em pauta.

Por sua vez, considera-se como obrigatória e de caráter continuado a despesa corrente derivada de lei, medida provisória ou ato administrativo normativo que fixem para o ente a obrigação legal de sua execução por um período superior a dois exercícios (caput do art. 17, da LRF).

Contabilizou-se também o aumento das despesas permanentes de caráter obrigatório que terão impacto em 2024. Tal aumento foi provocado basicamente pela correção real do valor salarial do município que eleva as despesas com pessoal e com os benefícios previdenciários, além de um crescimento vegetativo na ordem de 2%.

Ouro Preto, 02 de Julho de 2024

Angelo Oswaldo de Araújo Santos
Prefeito Municipal



Município de Ouro Preto
 Memória de Cálculo
 Projeto da Despesa para o Período de 2024 a 2027
 Lei de Diretrizes Orçamentárias do Exercício de 2025

Descrição das Despesas	Despesa Realizada no Exercício de 2022												Total
	Janeiro	Fevereiro	Março	Abril	Maior	Junho	Julho	Agosto	Setembro	Outubro	Novembro	Dezembro	
3.0.00.00 Despesas Correntes	16.286.042	22.203.499	35.385.530	32.109.671	38.388.778	40.131.763	38.860.007	43.011.367	40.044.026	41.629.496	43.468.498	65.386.536	456.905.214
3.1.00.00 Pessoal e Encargos Sociais	15.043.543	13.816.521	14.137.418	14.432.621	16.040.508	16.811.109	16.735.684	16.761.007	16.804.501	17.082.579	21.472.137	25.969.189	205.126.817
3.1.71.70 Roteio Participação Consórcio Púb						180.214	46.706	60.273	22.520	41.396	32.367	21.458	445.269
3.1.90.03 Aposentadorias e Reformas	152.866	151.729	146.347	145.011	159.816	161.061	160.405	160.405	160.405	160.405	216.735	248.573	2.023.759
3.1.90.03 Pensões	66.679	66.679	66.676	66.679	60.490	84.544	71.426	70.214	70.214	70.214	86.520	96.850	877.185
3.1.90.04 Contratação por Tempo Determinado	1.878.655	1.814.268	1.976.423	2.100.546	2.307.775	2.503.795	2.553.479	2.689.989	2.768.334	2.842.290	3.704.241	4.056.760	31.196.556
3.1.90.11 Venc. Variáveis Fixas-Pessoal Civil	10.462.644	9.147.439	9.509.959	9.537.118	10.368.369	10.931.258	10.742.870	10.445.631	10.732.208	10.617.767	13.802.428	15.663.760	131.961.451
3.1.90.13 Obrigações Patronais	2.033.235	2.255.933	2.211.405	2.259.625	2.502.178	2.594.639	2.705.331	2.757.153	2.641.266	2.977.965	2.787.807	5.250.262	32.976.799
3.1.90.16 Outras Desp. Variáveis-Pessoal Civil	122.535	176.370	130.892	102.281	149.843	112.113	150.357	136.419	109.679	136.264	96.487	99.675	1.522.915
3.1.90.91 Sentenças Judiciais							2.219	6.102				163.894	163.894
3.1.90.92 Despesas de Exercícios Anteriores	36	16.078											24.435
3.1.90.94 Indenizações e Restit. Trabalhistas	326.893	188.025	95.716	221.359	311.823	376.993	329.263	434.821	299.875	236.278	745.552	367.958	3.934.554
3.2.00.00 Juros e Encargos da Dívida	401.576	412.177	383.176	510.812	411.935	557.119	518.497	533.176	584.173	503.370	523.179	492.959	5.832.148
3.2.90.21 Juros Sobre a Dívida por Contrato	401.576	412.177	383.176	510.812	411.935	557.119	518.497	533.176	584.173	503.370	523.179	492.959	5.832.148
3.3.00.00 Outras Despesas Correntes	840.923	7.974.802	20.864.936	17.166.238	21.936.336	22.763.536	21.585.826	25.717.184	22.655.352	24.043.547	21.473.182	38.924.388	245.946.249
3.3.50.41 Contribuições		6.320		47.192	15.731	15.731	15.731	15.731	15.731	15.731	15.731	31.461	195.087
3.3.50.36 Outros Serv. Terceiros-Pessoa Física				21.583					78.035				160.277
3.3.50.39 Outros Serv. Terceiros-Pessoa Jurídica					25.000								35.000
3.3.50.41 Contribuições				16.764	15.740	202.093	17.240	119.756	164.143	109.468	109.468	918.286	1.563.491
3.3.50.43 Subvenções Sociais	38.000		65.000	63.000	183.000	104.280	68.000	68.731	70.000	63.000	734.266	2.736.608	4.193.885
3.3.60.41 Contribuições			40.113			344.449	471.933	873.652	489.016				2.219.163
3.3.71.70 Roteio Consórcio			13.146		161.881	27.681	18.876	65.124	13.872	19.248	53.843	64.752	438.423
3.3.90.08 Outros Benefícios Assistenciais								11.108	3.179	4.797		2.920	22.004
3.3.90.14 Diárias - Civil		7.250	13.208	13.536	10.295	17.770	11.443	17.969	12.164	14.911	11.102	46.218	175.867
3.3.90.18 Auxílios Financeiros a Estudantes	900	900	2.100	1.100	1.100	1.100	1.200	900	7.000	600	900	1.200	19.000
3.3.90.30 Material de Consumo	1.500	542.627	413.144	875.200	1.104.870	1.542.258	707.262	1.586.663	1.000.074	2.437.033	933.152	2.648.357	13.792.140
3.3.90.31 Materiais de Distribuição Gratuita										29.900	8.000		37.900
3.3.90.32 Passagens e Despesas com Locomoção		78.780	131.300	252.897	26.261	38.804	1.297.789	177.000	147.500	493.599	580	133.882	2.777.812
3.3.90.33 Outros Desp. Pers. Doc. Contr. Terceira			9.014	10.659	11.701	2.935		4.995		33.903		948	74.735
3.3.90.34 Serviços de Consultoria		19.000	199.134	19.000	217.018	109.328	106.908	110.691	103.247	103.247	103.247	180.500	1.052.819
3.3.90.36 Outros Serv. Terceiros-Pessoa Física	1.500	109.789	177.240	156.746	261.278	367.105	218.600	251.393	238.560	353.315	119.898	442.510	2.697.933
3.3.90.37 Locação de Mão-de-Obra		1.012.098	1.201.355	1.876.420	2.127.239	1.224.066	1.491.189	2.237.479	1.376.057	1.535.947	2.361.340	1.567.354	18.010.545
3.3.90.39 Outros Serv. Terceiros-Pessoa Jurídica	537.367	2.696.754	12.269.173	9.845.118	13.528.143	12.338.114	11.778.094	13.414.759	13.480.263	13.501.187	11.568.244	20.281.040	135.238.255

RS Unidade

42

Comissão

Ass

Ass



Município de Ouro Preto
 Memória de Cálculo
 Projeção da Despesa para o Período de 2024 a 2027
 Lei de Diretrizes Orçamentárias do Exercício de 2025

Descrição das Despesas	Despesa Realizada no Exercício de 2022												Total		
	Janero	Fevereiro	Março	Abril	Maior	Junho	Julho	Agosto	Setembro	Outubro	Novembro	Dezembro			
3.3.90.40 Serv. Tecnologia da Informação e Com															
3.3.90.46 Auxílio Alimentação	89.359	1.132.465	237.182	208.861	266.581	199.731	195.754	281.428	326.146	315.483	400.232	2.211.475	4.795.141		
3.3.90.47 Obrigações Tributárias e Contributivas	126.159	362.014	354.372	491.927	407.258	472.957	428.071	417.409	434.316	415.055	406.628	637.277	3.917.595		
3.3.90.48 Outros Aux. Financeiros a Pessoas Físicas	85.805	85.805	152.485	393.547	298.240	272.718	303.181	137.529	180.988	143.734	245.068	352.019	4.755.356		
3.3.90.49 Auxílio-Transporte	461	122.976	137.018	66.087	164.749	1.103	136.038	231.900	162.254	144.978	130.229	96.737	1.394.529		
3.3.90.91 Pensões Especiais	15.355	15.355	15.355	15.355	15.355	15.355	15.355	15.355	15.355	15.355	15.355	15.355	184.254		
3.3.90.92 Sentenças Judiciais	14.146	289.054	307.996	307.996	926.433	14.140	1.544.962	1.212	861.790	14.146	918.816	38.317	5.239.010		
3.3.90.93 Despesas de Exercícios Anteriores	346	346	111.978	4.919	5.090	2.751	5.816	1.349	1.349	126.264	98	38.317	258.612		
3.3.91.39 Outros Serv. Terceiros-Pessoa Jurídica	7.636	104.193	1.699.922	117.177	125.636	123.916	150.207	127.224	124.488	331.105	349.104	2.229.534	3.260.609		
3.3.91.92 Despesas de Exercícios Anteriores	1.236.810	1.236.810	1.485.265	1.461.971	1.489.492	1.690.589	1.489.768	1.545.280	1.533.083	2.163.376	1.583.480	2.229.534	17.908.648		
3.3.93.39 Outros Serv. Terceiros-Pessoa Jurídica					7.271								7.271		
4.0.00.00 Despesas de Capital	770.299	757.543	1.486.034	6.134.180	2.734.787	2.314.074	5.464.920	2.456.092	2.694.833	3.069.143	4.446.221	13.264.778	45.592.903		
4.4.00.00 Investimentos		1.326	834.603	5.030.865	1.008.846	1.600.683	1.960.777	1.261.159	1.496.029	2.353.234	2.971.118	12.551.784	31.070.425		
4.4.50.42 Auxílios															
4.4.71.70 Rateio Participação Consórcio Público						397		66	66	66			595		
4.4.90.39.00 Outros Serv. Terceiros-Pessoa Jurídica															
4.4.90.51.01 Obras e Instalações Dom. Público			809.353	4.751.525	895.602	88.148	1.718.556	1.215.777	364.825	576.148	2.568.283	4.400.576	17.388.794		
4.4.90.52.02 Equip. Mat. Perman. Dom. Patrimonial		1.326	25.250	279.340	113.244	1.512.139	8.916	45.316	1.131.138	1.777.020	402.835	8.076.208	13.372.732		
4.4.90.61.01 Aquisição Imóveis Dom. Público							233.304						233.304		
4.4.90.91.00 Sentenças Judiciais															
4.4.90.93.00 Indenizações e Restituições															
4.4.94.52.00 Equip. Mat. Perman. Dom. Patrimonial															
4.6.00.00 Amortização da Dívida	770.299	756.217	651.431	1.103.314	1.725.941	713.391	3.504.143	1.194.933	1.198.804	715.909	1.475.103	712.993	14.522.478		
4.6.90.71 Principal Div. Contratual Resgatada	770.299	756.217	651.431	1.103.314	1.725.941	713.391	3.504.143	1.194.933	1.198.804	715.909	1.475.103	712.993	14.522.478		
Reservas															
7.7.99.99.99 Reserva de RPPS													75.000		
9.9.99.99.99 Reserva de Contingência													75.000		
Totais	17.056.341	22.961.043	36.871.564	38.243.851	41.123.565	42.445.837	44.324.927	45.467.459	42.738.859	44.698.639	47.914.719	78.651.313	502.498.116		

RS Unidade



Município de Ouro Preto
 Memória de Cálculo
 Projeto de Despesa para o Período de 2024 a 2027
 Lei de Diretrizes Orçamentárias do Exercício de 2025

Descrição das Despesas	Despesa Realizada no Exercício de 2023												Total
	Janeto	Fevereiro	Marco	Abril	Maior	Junho	Julho	Agosto	Setembro	Outubro	Novembro	Dezembro	
3.0.00.00 Despesas Correntes	20.866.762	28.611.094	44.287.187	42.311.112	40.797.087	43.325.037	41.436.654	50.623.753	43.563.083	48.801.066	50.205.227	85.029.556	539.657.618
3.1.90.00 Pessoal e Encargos Sociais	17.177.982	16.203.345	17.082.605	17.588.947	17.386.933	17.597.458	17.929.445	20.208.382	18.787.646	18.581.398	23.157.027	41.856.541	243.557.708
3.1.71.70 Roteio Participação Consórcio Pub													
3.1.90.01 Aposentadorias e Reformas	140.822	167.012	42.917	77.001	35.344	35.344	35.344	35.344	21.458	35.344	21.458	59.258	398.812
3.1.90.03 Pensões	61.258	69.399	150.778	147.536	141.070	141.070	146.026	159.420	144.092	144.092	200.163	395.508	2.077.589
3.1.90.04 Contratação por Tempo Determinado	2.033.053	2.721.784	2.832.623	2.990.479	3.075.050	3.194.493	3.466.840	3.818.463	3.592.336	3.349.688	4.351.089	4.078.660	39.504.557
3.1.90.09 Salário Família													
3.1.90.11 Venc. Variáveis Fixas-Pessoal Civil	10.805.429	9.988.034	10.255.482	10.765.798	10.517.481	10.656.625	11.009.683	12.280.269	11.073.341	11.128.848	14.772.128	27.386.776	150.639.893
3.1.90.13 Obrigações Patronais	2.684.656	2.580.808	2.732.543	2.872.338	2.750.389	2.885.234	2.946.901	3.343.614	3.031.615	3.045.840	2.998.596	7.811.695	43.684.228
3.1.90.16 Outras Desp Variáveis-Pessoal Civil	126.324	111.561	120.624	80.869	96.600	88.800	82.540	95.316	93.685	99.256	80.605	99.444	1.175.623
3.1.90.91 Sentenças Judiciais													
3.1.90.92 Despesas de Exercícios Anteriores	1.905	285.822	54.142	199.243	9.947	178.520	4.358	144.008	18.493	54.546	51.883	4.720	1.007.587
3.1.90.94 Indenizações e Restit. Trabalhistas	1.324.536	278.925	832.889	384.562	697.290	353.611	171.869	263.950	748.872	657.900	597.672	1.786.185	8.098.259
3.1.91.13 Obrigações Patronais													
3.2.00.00 Juros e Encargos da Dívida	511.308	553.925	428.325	517.729	418.550	528.805	454.056	493.966	493.522	396.592	443.385	383.176	5.623.338
3.2.90.21 Juros Sobre Dívida por Contrato	511.308	553.925	428.325	517.729	418.550	528.805	454.056	493.966	493.522	396.592	443.385	383.176	5.623.338
3.2.90.22 Outros Enc. S. Dívida p. Contrato													
3.3.00.00 Outras Despesas Correntes	3.177.473	11.853.824	26.776.257	24.204.437	22.991.604	25.198.775	23.053.153	29.921.405	24.081.915	29.823.076	26.604.815	42.789.839	290.476.572
3.3.30.41 Contribuições					16.664	16.664	16.664	16.664		33.328	16.664	16.664	133.311
3.3.40.41 Contribuições													49.992
3.3.40.42 Auxílios													
3.3.50.36 Outros Serv.Terceiros-Pessoa Física								73.990					190.455
3.3.50.41 Contribuições	2.301	4.518	154.518	102.144	64.483	644.431	266.063	678.358	197.507	143.987	468.116	238.738	2.965.166
3.3.50.43 Subvencões Sociais	63.000	63.000		1.134.115	644.610	658.777	1.093.592	710.114	1.068.970	352.358	2.666.896	516.953	8.972.445
3.3.60.41 Contribuições													
3.3.67.83 Desp. Decorrentes de Contratos			209.025	418.051	209.025	209.025	209.025	380.673	380.673	233.547	233.547	233.546	2.716.137
3.3.70.41 Contribuições		9.000	207.533										216.533
3.3.71.30 Material de Consumo		46.568											46.568
3.3.71.36 Outros Serv.Terceiros-Pessoa Física		111.618											111.618
3.3.71.39 Outros Serv.Terceiros-Pessoa Jur		910.169											910.169
3.3.71.41 Contribuições													
3.3.71.70 Roteio pela Participação Em Cor			27.000	94.523	33.756	55.447	33.756	33.756	13.500	33.756	52.408	109.108	487.010
3.3.90.05 Outros Benefícios Previdenciários			8.693										8.693
3.3.90.08 Outros Benefícios Assistenciais							8.667			8.802	4.642	4.073	26.185
3.3.90.09 Salário Família													
3.3.90.14 Diárias - Civil		6.030	5.704	5.802	8.011	7.402	33.834	12.052	15.411	3.817	11.049	26.579	135.693
3.3.90.18 Auxílios Financeiros a Estudantes													58.900
3.3.90.30 Material de Consumo		463.997		458.611	886.001	1.215.121	2.280.155	2.599.254	1.134.488	1.272.874	1.182.100	2.351.633	13.444.232
3.3.90.31 Premiações Cult. Art Cient.Desport						14.784		6.061		1.380	128.699	5.772	156.695
3.3.90.32 Material de Distribuição Gratuita			41.870		49.960	17.440	15.932	10.906		5.240	36.900	48.350	226.598
3.3.90.33 Passagens e Despesas de Locomoção					1.558		55.656	42.300	80	17.997	2.727	132.252	296.598
3.3.90.34 Outras Desp.Pessoal - Contr. Terç.													
3.3.90.35 Serviços de Consultoria		11.645	201.666	55.648	245.000	214.158	140.686	588.814	226.566	216.508	25.900	1.780.862	1.780.862
3.3.90.36 Outros Serv.Terceiros-Pessoa Física		151.946	222.767	211.901	353.718	187.154	381.594	213.410	380.124	335.205	318.062	473.813	3.296.695
3.3.90.37 Locação de Mão-de-Obra		418.823	1.989.869	1.384.590	1.710.299	1.961.308	1.453.622	2.068.464	1.118.260	2.089.898	342.436	3.225.260	17.762.828
3.3.90.39 Outros Serv.Terceiros-Pessoa Jurdi		4.649.896	17.070.480	14.889.506	13.056.704	14.442.096	11.920.677	16.923.648	13.713.861	18.770.742	15.180.678	20.663.121	161.381.408

R\$ Unidade

[Handwritten signature]



Município de Ouro Preto
Memória de Cálculo
Projeção da Despesa para o Período de 2024 a 2027
Lei de Diretrizes Orçamentárias do Exercício de 2025

Descrição das Despesas	Despesa Realizada no Exercício de 2023												Total	
	Janeiro	Fevereiro	Março	Abril	Maio	Junho	Julho	Agosto	Setembro	Outubro	Novembro	Dezembro		
3.3.90.40 Serv. Tecnologia da Informação e Com														
3.3.90.46 Auxílio Alimentação		2.780.632	2.457.214	1.867.130	902.007	344.301	193.181	391.392	217.980	932.299	180.316	1.217.219	4.789.511	
3.3.90.47 Obrigações Tributárias e Contribuintas	98.078	497.113	649.015	520.681	433.955	483.986	502.279	520.159	504.295	657.064	592.524	4.938.238	26.550.251	
3.3.90.48 Outros Aux Financeiros Fiscais	2.692	157.946	301.811	263.262	424.034	329.489	378.200	429.513	275.172	392.141	490.881	955.142	4.400.281	
3.3.90.49 Auxílio-Transporte		169.844	153.049	114.585	153.682	141.889	114.885	236.428	51.573	138.603	134.846	1.07.624	1.517.008	
3.3.90.59 Pensões Especiais	15.355	15.355	15.355	15.355	15.355	15.355	15.355	15.355	15.355	15.355	15.355	15.355	184.254	
3.3.90.91 Sentenças Judiciais	7.769	133.383	64.694	75.780	10.522	16.659	82.093	15.195	19.205	1.448	11.416	1.320	439.484	
3.3.90.92 Despesas de Exercícios Anteriores	1.901.181	1.239.882	670.732	2.569	12.532	554		446			1.401	98	3.829.394	
3.3.90.93 Indenizações e Restituições	7.171	2.144	69.346	5.398	5.714	141.697	8.480						1.852.849	
3.3.91.39 Outros Serv.Terceiros-Pessoa Jurídi														
3.3.91.92 Despesas de Exercícios Anteriores														
3.3.93.39 Outros Serv.Terceiros-Pessoa Jur	11.572	1.542.668	1.561.683	2.310.187	1.919.119	2.221.671	1.980.493	2.010.894	2.038.574	2.014.928	2.313.994	2.466.526	22.392.309	
17A														
4.0.00.00 Despesas de Capital		1.110.754	1.482.922	6.675.989	3.585.649	9.681.430	8.882.654	5.825.835	11.256.356	10.436.154	7.218.657	10.947.893	13.721.483	
4.4.20.41 Contribuintes											700.000		700.000	
4.4.30.41 Contribuintes														
4.4.40.41 Contribuintes														
4.4.40.42 Auxílios			14.286	24.999	14.285	28.000	114.286				250.000	67.950	513.806	
4.4.50.42 Auxílios														
4.4.70.41 Contribuintes														
4.4.71.41 Contribuintes														
4.4.71.42 Auxílios														
4.4.71.70 Roteio participação Consórcio Público														
4.4.90.51.01 Obras e Instalações Dom. Público														
4.4.90.51.01 Outros Serv.Terceiros-Pessoa Jurídi														
4.4.90.51.03 Outras Instalações Natureza Industrial			5.533.670	2.448.553	7.660.938	7.055.791	3.644.106	8.616.823	4.977.546	3.991.125	4.238.024	8.516.190	56.682.766	
4.4.90.52.01 Equip.Mat.Perman. Dom. Públic			16.397	5.920		283.010	724.470	1.504.028	1.036.149	1.146.490	1.088.752	2.115.605	7.920.822	
4.4.90.52.02 Equip.Mat.Perman. Dom. Patrimonial													165.837	
4.4.90.52.03 Equip.Mat.Perman.Natureza Ind	12.797												12.797	
4.4.90.61.01 Aquisicao Imóveis Dom. Público						419.924					403.839	1.876.220	2.699.982	
4.4.90.92.00 Despesas de Exercícios Anteriores														
4.4.90.93.00 Indenizações e Restituições					137.818		176.306						527.879	
4.5.90.61.01 Aquisicao Imóveis Dom. Público									115.000				115.000	
4.6.00.00 Aquisicao de Divida	1.097.958	1.482.922	1.111.636	1.106.178	1.702.552	1.095.929	1.166.667	1.135.505	1.138.620	1.141.271	761.726	1.145.518	14.086.482	
4.6.90.71 Principal Div. Contratual Resgatando	1.097.958	1.482.922	1.111.636	1.106.178	1.702.552	1.095.929	1.166.667	1.135.505	1.138.620	1.141.271	761.726	1.145.518	14.086.482	
Reservas														
7.7.99.99.99 Reserva do RPPS														
9.9.99.99.99 Reserva de Contingencia														
Totais	21.977.516	30.094.016	50.963.175	45.896.762	50.478.517	52.207.691	47.262.489	61.880.109	53.799.237	56.019.723	61.153.119	98.751.039	630.483.395	

RS Unidade



Município de Ouro Preto
 Memória de Cálculo
 Projeção da Despesa para o Período de 2024 a 2027
 Lei de Diretrizes Orçamentárias do Exercício de 2025

Descrição das Despesas	Projeção de 2024 - corrigida a partir da despesa realizada em 2023												Realizada em 2024					Projeção				
	Maio	Junho	Julho	Agosto	Setembro	Outubro	Novembro	Dezembro	Janeiro	Fevereiro	Março	Abril	Para 2024	Projetado Para 2025	Projetado Para 2026	Projetado Para 2027						
3.0.00.00 Despesas Correntes	41.049.724	43.307.922	41.602.890	51.200.301	43.435.539	49.660.352	50.101.438	86.194.319	24.306.015	42.202.747	50.836.995	46.375.848	569.674.089	659.048.001	666.006.230	673.040.888						
3.1.00.00 Pessoal e Encargos Sociais	18.558.182	18.537.829	18.902.679	21.279.784	19.738.326	19.471.017	24.207.615	43.633.314	19.563.630	19.426.329	18.106.051	19.367.752	260.592.508	301.475.834	304.658.816	307.876.623						
3.1.71.70 Roteio Participação Consórcio P	37.318	37.233	37.262	37.218	22.544	3.736	22.432	61.774	121.709	256.181	84.175	725.587	1.558.760	1.571.930	1.588.527	1.605.305						
3.1.90.01 Aposentadorias e Reformas	148.950	148.608	153.953	167.872	151.383	150.991	209.244	412.297	158.496	158.496	158.496	158.496	1.571.930	2.517.764	2.544.448	2.571.322						
3.1.90.03 Pensões	67.323	67.169	69.461	71.604	66.980	69.039	87.219	244.240	77.715	77.715	84.108	67.156	1.049.730	1.214.418	1.227.240	1.240.202						
3.1.90.04 Contratação por Tempo Determinado	3.246.825	3.365.200	3.655.025	4.020.909	3.774.113	3.510.060	4.548.489	4.251.796	2.429.419	2.910.352	3.186.443	3.444.060	42.342.691	48.985.688	49.502.858	50.025.707						
3.1.90.09 Salário Família																						
3.1.90.11 Venc. Variáveis Fixas-Pessoal Civil	11.104.996	11.226.093	11.607.303	12.931.341	11.633.667	11.661.663	15.442.309	28.549.321	13.916.568	12.709.486	13.041.592	12.120.066	165.944.405	191.978.766	194.005.678	196.054.766						
3.1.90.13 Obrigações Patronais	2.904.028	3.039.414	3.106.863	3.520.884	3.185.019	3.191.665	3.134.637	8.143.294	1.182.450	1.132.838	1.129.407	2.488.885	36.159.385	41.832.288	42.273.953	42.720.450						
3.1.90.16 Outras Desp Variáveis-Pessoal Civil	101.997	93.545	87.020	100.369	98.425	104.008	84.262	103.665	65.068	52.427	78.349	113.546	1.082.681	1.252.539	1.265.763	1.279.132						
3.1.90.34 Outras Desp Res.Dec.Contr.Terceiriz																						
3.1.90.91 Sentenças Judiciais																						
3.1.90.92 Despesas de Exercícios Anteriores	10.503	188.061	4.595	151.642	19.429	57.157	54.237	4.921	1.046.161	1.882.125	57.013	46.465	3.522.309	4.074.910	4.117.933	4.161.426						
3.1.90.94 Indenizações e Restit. Trabalhistas	736.241	372.508	181.198	277.944	786.766	680.398	624.787	1.862.007	674.538	246.709	286.466	217.572	6.956.132	8.047.452	8.132.417	8.218.112						
3.2.00.00 Juros e Encargos da Dívida	441.930	557.063	478.703	520.155	518.495	415.579	463.500	399.442	351.289	412.492	322.752	330.574	5.211.974	6.029.660	6.093.321	6.157.679						
3.2.90.21 Juros Sobre a Dívida por Contrato	441.930	557.063	478.703	520.155	518.495	415.579	463.500	399.442	351.289	412.492	322.752	330.574	5.211.974	6.029.660	6.093.321	6.157.679						
3.2.90.22 Outros Enc. S/D Dívida p/ Contrato																						
3.3.00.00 Outras Despesas Correntes	22.249.611	24.213.029	22.221.508	29.400.362	23.178.718	29.173.756	25.430.323	42.161.563	4.391.096	22.563.926	32.408.193	26.677.523	303.669.607	351.542.507	355.254.092	359.006.286						
3.3.30.41 Contribuições	17.595	17.554	17.568	17.547	17.547	34.923	17.420	17.371	17.282	17.282	17.282	17.282	191.824	221.918	224.261	226.630						
3.3.50.41 Outros Serv.Terceiros-Pessoa Fis	68.085	678.869	280.505	714.323	207.502	150.881	489.354	248.873	2.407	4.731	4.731	4.900	251.138	290.538	293.606	296.707						
3.3.50.43 Subvenções Sociais	680.618	693.981	1.152.954	747.826	1.123.061	369.228	2.787.887	538.897	2.080.000	60.000	1.574.233	1.060.000	12.668.695	14.887.614	15.044.297	15.203.700						
3.3.60.41 Contribuições																						
3.3.67.83 Desp. Decorrentes de Contratos	220.702	220.195	220.372	400.855	399.935	244.728	244.142	243.459				700.640	2.895.028	3.349.218	3.384.579	3.420.327						
3.3.70.41 Contribuições																						
3.3.71.30 Material de Consumo																						
3.3.71.32 Material para Distribuição Gratuita																						
3.3.71.35 Serviços de Consultoria																						
3.3.71.36 Outros Serv.Terceiros-Pessoa Fis																						
3.3.71.39 Outros Serv.Terceiros-Pessoa Jur																						
3.3.71.41 Contribuições																						
3.3.71.70 Roteio Participação Consórcio Público	35.641	58.410	35.588	35.545	14.183	35.372	54.786	113.740			27.000	89.100	499.366	577.709	583.809	589.975						
3.3.80.41 Contribuições																						
3.3.90.08 Outros Benefícios Assistenciais			9.138			9.224	4.852	4.246														
3.3.90.14 Diárias - Civil	8.459	7.798	35.671	12.691	16.191	4.000	11.551	27.707	2.934	1.074	3.619	10.229	141.923	164.189	165.923	167.675						
3.3.90.18 Auxílios Financeiros a Estudantes								61.400	11.400				98.600	114.069	115.274	116.491						
3.3.90.30 Material de Consumo	955.494	1.280.054	2.403.925	2.737.061	1.191.895	1.333.815	1.235.729	2.451.457			446.045	1.041.392	15.280.750	17.678.087	17.864.732	18.053.419						
3.3.90.31 Premiações,Cult.Art.Cient.Desport	52.751	15.574	16.797	6.382	1.446	1.446	134.538	6.017					163.957	189.679	191.682	193.706						
3.3.90.32 Material de Distribuição Gratuita		18.372		11.484		5.491	38.574	50.402					193.871	224.287	226.655	229.049						
3.3.90.33 Passagens e Despesas de Locomoção	1.645		58.677	44.543	84	18.858	2.850	137.866			7.444	6.004	277.972	321.582	324.977	328.410						
3.3.90.34 Outros Desp Pessoal - Contr. Ter																						
3.3.90.35 Serviços de Consultoria	258.686	225.602	148.323	620.031	238.052	226.874	27.075	1.856.459			163.168		2.185.499	2.528.373	2.555.067	2.582.054						
3.3.90.36 Outros Serv.Terceiros-Pessoa Fisica	373.477	197.155	402.307	224.725	399.354	351.254	332.492	493.926	128.928	283.015	454.923	381.755	3.086.926	3.571.222	3.608.927	3.647.944						
3.3.90.37 Locação de Mão-de-Obra	1.805.837	2.066.116	1.532.527	2.178.729	1.174.845	2.189.956	357.972	3.362.170			1.451.937	2.931.417	4.025.317	4.654.519	4.703.662	4.753.342						
3.3.90.39 Outros Serv.Terceiros-Pessoa Juridic	13.786.062	15.213.852	12.567.747	17.820.902	14.407.800	19.669.426	15.869.395	21.540.252	1.871.836	12.251.570	20.023.373	13.561.823	178.584.039	206.601.382	208.782.679	210.987.842						

RS Unidade

Handwritten signature or initials.



Município de Ouro Preto
Memória de Cálculo
Projeção da Despesa para o Período de 2024 a 2027
Lei de Diretrizes Orçamentárias do Exercício de 2025

Descrição das Despesas	Projeção de 2024 - corrigidas a partir da despesa realizada em 2023												Realizada em 2024											
	Maio	Junho	Julho	Ago	Set	Out	Nov	Dez	Jan	Fev	Mar	Abr	Proj. 2024	Proj. 2025	Proj. 2026	Proj. 2027								
3.3.90.40 Serv. Tecnologia da Informação	952.394	583.534	203.973	413.255	230.154	984.378	190.389	1.285.214	2.117.950	2.970.770	5.016.808	3.009.553	95.013.069	96.019.507	97.033.281	98.058.147								
3.3.90.46 Auxílio Alimentação	1.937.595	1.673.233	1.972.628	2.052.066	2.861.702	2.272.001	2.264.222	5.214.092	969.000	1.819.170	3.480.744	1.853.500	80.213.790	81.063.504	81.919.372	82.784.605								
3.3.90.47 Obrigações Tributárias e Contributivas	447.196	511.022	580.336	549.215	532.465	693.768	625.622	621.530	125.859	640.498	572.075	631.642	6.492.230	5.10.770	7.590.069	7.670.235								
3.3.90.48 Outros Aux. Financeira, Passivos Fiscais	447.221	347.895	399.326	455.506	290.543	414.046	518.302	1.008.497	28.725	472.923	537.449	296.748	5.215.682	6.033.930	6.037.656	6.162.060								
3.3.90.49 Auxílio-Transporte	162.267	149.815	121.303	249.635	54.454	146.346	142.378	113.636	15.355	205.985	147.404	144.040	1.637.202	1.894.125	1.914.123	1.934.340								
3.3.90.59 Pensões Especiais	16.212	16.212	16.212	16.212	16.212	16.212	16.212	16.212	13.355	13.355	13.355	15.355	191.116	221.099	223.434	225.794								
3.3.90.91 Sentenças Judiciais	11.110	17.590	86.678	16.044	20.278	1.529	12.053	1.394	20.794	701.345	470.016	365.713	1.724.544	1.995.101	2.010.165	2.037.460								
3.3.90.92 Despesas de Exercícios Anteriores	13.232	585		471					102.858	1.780.343	2.554	2.136	1.903.761	2.202.435	2.225.688	2.249.196								
3.3.90.93 Indenizações e Restituições	6.033	149.612	8.954				1.479	104		117.602	1.153.878	122.145	3.261.221	3.772.860	3.812.694	3.852.964								
3.3.93.39 Outros Serviços Terceiros PJ										1.074.555	1.968.403	2.140.571	5.183.328	5.996.520	6.059.831	6.123.835								
4.0.00.00 Despesas de Capital	10.222.243	9.359.980	6.143.912	11.856.371	10.970.226	7.573.376	11.452.569	14.319.311	2.117.950	2.970.770	5.016.808	3.009.553	95.013.069	96.019.507	97.033.281	98.058.147								
4.4.00.00 Investimentos	8.424.585	8.202.831	4.912.074	10.657.436	9.768.001	6.368.352	10.648.293	13.109.804	969.000	1.819.170	3.480.744	1.853.500	80.213.790	81.063.504	81.919.372	82.784.605								
4.4.50.41 Contribuições	15.083	29.496	120.489				261.342	70.835					497.245	502.511	507.817	513.180								
4.4.71.70 Roteiro Participação Consórcio P										236.205														
4.4.90.39.00 Obras e Instalações Dom. Publico													8.722.517	8.814.888	8.907.956	9.002.041								
4.4.90.51.03 Obras Instalações Natureza Indu	8.088.884	7.432.838	3.841.913	9.073.667	5.229.417	4.182.208	4.430.294	8.877.695			3.467.247	1.082.457	55.706.620	56.296.553	56.890.932	57.491.814								
4.4.90.52.01 Equip.Mat.Perman. Dom. Publico	298.134	763.796		1.583.768	1.088.580	1.201.380	1.138.146	2.205.411			13.497	771.033	0.063.754	0.159.739	0.256.448	0.354.214								
4.4.90.52.02 Equip.Mat.Perman. Dom. Patrim	175.101												175.101	176.955	178.823	180.712								
4.4.90.52.03 Equip.Mat.Perman.Natureza Indu													3.789.387	3.829.517	3.869.949	3.910.824								
4.4.90.61.01 Aquisicao Imóveis Dom. Publico		442.363					422.160	1.955.864	969.000	1.582.965			1.582.965	1.599.728	1.616.618	1.633.693								
4.4.90.92.00 Despesas de Exercícios Anterior													555.381	561.203	567.189	573.179								
4.4.90.93.00 Indenizações e Restituições													120.819	122.349	123.640	124.946								
4.5.90.61.01 Aquisicao Imóveis Dom. Publico	145.517		185.876		120.819	223.989																		
4.6.00.00 Amortização de Dívida	1.797.658	1.157.148	1.231.838	1.198.935	1.202.225	1.205.023	804.276	1.209.507	1.148.950	1.151.600	1.536.064	1.156.054	14.799.279	14.956.004	15.113.909	15.273.542								
4.6.90.71 Principal Div. Contratual Resgatado	1.797.658	1.157.148	1.231.838	1.198.935	1.202.225	1.205.023	804.276	1.209.507	1.148.950	1.151.600	1.536.064	1.156.054	14.799.279	14.956.004	15.113.909	15.273.542								
Reservas																								
9.9.99.99.99 Reserva de Contingência													1.000.000	3.300.000	3.334.841	3.370.064								
Totais	51.271.967	52.667.901	47.746.802	63.056.672	54.405.765	56.633.728	61.554.007	100.513.630	26.423.964	45.173.517	55.853.804	49.385.401	665.687.158	738.367.509	766.374.353	774.468.799								

Metodologia de Cálculo:

Para 2024: Receitas realizadas de maio a dezembro de 2023, corrigidas mensalmente pelo IPCA acumulado, conforme fatores da Tabela (1), somadas à arrecadação efetivamente realizada em janeiro, fevereiro, março e abril de 2024 e PIB.
Para 2025: Receitas projetadas para 2024, corrigidas pelo IPCA e PIB previstos, conforme fator da Tabela (2) e PIB.
Para 2026: Receitas projetadas para 2025, corrigidas pelo IPCA e PIB previstos, conforme fator da Tabela (2) e PIB.
Para 2027: Receitas projetadas para 2026, corrigidas pelo IPCA e PIB previstos, conforme fator da Tabela (2) e PIB.

Tabela (3) Adecuação de despesas e receitas

Para o exercício de 2025, visando a adequação dos valores das despesas com os valores das receitas projetadas, foram aplicados os seguintes fatores de correção:

Exercício	Fatores de correção		Fator	Mês / Ano		IPCA - %	PIB - %	Fator
	IPCA - %	PIB - %		Maio/2023	Junho/2023			
2.025	3.10%	2.80%	1,059%		0,23%		2,3%	105,586%
2.026	3,00%	2,58%	1,056%		-0,08%			105,344%
2.027	3,00%	2,62%	1,056%		0,12%			105,428%
					0,23%			105,302%
					0,26%			105,060%
					0,24%			104,788%
					0,28%			104,537%
					0,56%			104,245%
					0,26%			103,664%
					0,24%			103,396%
					0,28%			103,148%
					0,56%			102,860%

Ouro Preto, 02 de Julho de 2024

Angelo Oswaldo de Araújo Santos

R\$ Unidade

Handwritten signature and initials.



DISTRIBUIÇÃO
Aos 02 de julho de 24
Distribuo este processo à(s) comissão(ões)
competente(s). _____

Do que para constar lavrei este
[Signature]
Presidente da Câmara de Ouro Preto