

PREFEITURA DE OURO PRETO

Praça Barão do Rio Branco, 12 - Pilar

Ouro Preto/MG - 35400-000

(31) 3559-3200

OFÍCIO 001872/2023

Ouro Preto, 8 de agosto de 2023.

RESPOSTA REQUERIMENTO 20/23

A Sua Excelência o Senhor
Vereador José Geraldo Muniz
Presidente da Câmara Municipal
Ouro Preto - MG

Excelentíssimo Senhor,

Encaminho o Ofício 1853/2023 da Secretaria Municipal de Saúde em resposta ao Requerimento 20/23.

Sem mais para o momento, renovo votos de elevada estima e consideração.

Atenciosamente,


Yuri Borges Assunção
Secretário Municipal de Governo

Yuri Borges Assunção
Secretário Municipal de Governo

SECRETARIA MUNICIPAL DE GOVERNO



500000017853

Câmara de Vereadores de Ouro Preto

CUIDANDO DO NOSSO MAIOR PATRIMÔNIO: AS PESSOAS
Setor de Secretaria



REQUERIMENTO 20/23

Câmara Municipal de Ouro Preto

Protocolo

Nº 38581

Correspondência Recebida

Em 09/02/23

Ass. VERA Hs e 13h04 Min

À Mesa Diretora da
Câmara Municipal de Ouro Preto

Senhor Presidente,

Os Vereadores que esta subscreve, solicita a Vossa Excelência, ouvido o plenário, seja o presente REQUERIMENTO encaminhado a Secretaria Municipal de Saúde e Vigilância Sanitária solicitando informação a respeito da qualidade da água no município de Ouro Preto e distritos.

Sala de Sessões, 9 de Fevereiro de 2023.

Vereador Zé do Binga - PV

Presidente da Câmara Municipal de Ouro Preto

Vereador Vander Leitoa - SD

Vereador Renato Zoroastro - MDB

Vereador Reginaldo do Távico - REP

Vereador Naercio Ferreira - REP

Vereador Mercinho - MDB

Vereador Matheus Pacheco - PV



OFÍCIO 001853/2023

Ouro Preto, 4 de agosto de 2023.

Ofício em Resposta ao requerimento 20/23 da CMOP

Excelentíssimo Senhor Presidente da Câmara Municipal de Ouro Preto,

Venho, por meio deste ofício, em atenção aos vereadores e à comunidade de Ouro Preto, informar sobre a qualidade da água no município, com base nas análises de controle realizadas pela Vigilância Ambiental, órgão da Prefeitura Municipal de Ouro Preto responsável pelo monitoramento e fiscalização da qualidade da água no nosso território, e pela concessionária Saneouro.

Após criteriosas avaliações e análises, comunicamos que a qualidade da água fornecida em Ouro Preto encontra-se em conformidade com os parâmetros de potabilidade estabelecidos pela Portaria GM/MS nº 888, de 4 de maio de 2021, do Ministério da Saúde. Tais resultados atestam a segurança e a confiabilidade da água consumida por nossos munícipes.

Gostaríamos de destacar que os dados obtidos dessas análises são de conhecimento público e encontram-se disponíveis no Portal VIGIÁGUA, plataforma digital do Ministério da Saúde responsável por divulgar informações sobre a qualidade da água em todo o território nacional. É essencial enfatizar que a transparência é um dos pilares fundamentais para a promoção da saúde e bem-estar da nossa população.

Para acesso direto aos dados detalhados sobre as análises de água em Ouro Preto, podendo-se inclusive classificar estes resultados por distritos e pontos de coletas, convidamos a todos os interessados a visitarem o Portal VIGIÁGUA por meio do seguinte endereço: <https://www.gov.br/saude/pt-br/composicao/seidigi/demas>.

Além disso, em anexo a este ofício, seguem representações gráficas que apresentam os resultados do primeiro semestre do corrente ano obtidos por meio do Portal VIGIÁGUA, mostrando os resultados obtidos das análises das águas no município de Ouro Preto.

A administração municipal, por meio da Secretaria Municipal de Saúde e a Vigilância Ambiental, permanece comprometida com a saúde pública e reforça seu compromisso em adotar todas as medidas necessárias para garantir a excelência na qualidade da água fornecida à população. Continuaremos trabalhando em conjunto com as entidades responsáveis para assegurar o cumprimento rigoroso dos padrões estabelecidos pelos órgãos competentes.

Diante disso, colocamo-nos à disposição para esclarecer quaisquer dúvidas ou fornecer informações adicionais que se façam necessárias.

Aproveitamos a oportunidade para renovar nossos votos de estima e consideração.

Atenciosamente,

RAFAEL RIBEIRO DE LIMA
Chefe de Departamento
de Vigilância de Zoonoses

Assinado digitalmente por LEANDRO
LEONARDO DE ASSIS
MOREIRA:0474086062
LEANDRO DE ASSIS
MOREIRA:0474086062
7
Assinado digitalmente por LEANDRO
LEONARDO DE ASSIS
MOREIRA:0474086062
ND: C=BR, O=ICP-Brasil, OU=AC DIGITAL
MULTIPLA G1, OU=27489195960183, OU
Zoonoses, OU=Cartão de FF A3, CN=
LEANDRO LEONARDO DE ASSIS
MOREIRA:0474086062
Localização:

LEANDRO LEONARDO A MOREIRA
Secretário Municipal de Saúde

ANEXO

Padrão Microbiológico

Bactérias heterotróficas

Fluoreto

Padrão microbiológico

Padrão organoléptico

pH

Ano de Referência

2023

Amostras analisadas

74

Amostras dentro do padrão

70 94,6%
do total

Amostras fora do padrão

3 4,1%
do total

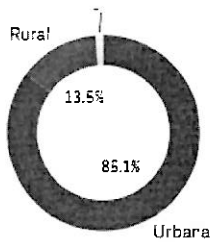
Amostras inconclusivas

1 1,35%
do total


SELECIONE UM ITEM ABAIXO PARA ANÁLISE:

Zona

Nº de Amostras Analisadas por Zona



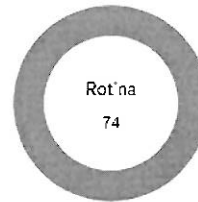
% de Amostras Fora do Padrão por Zona



SELECIONE UM ITEM ABAIXO PARA ANÁLISE:

Motivo da Coleta

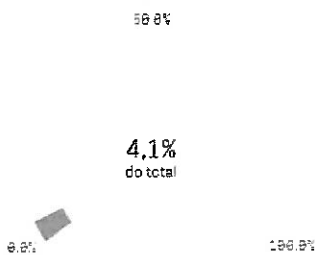
Nº de Amostras Analisadas por Motivo da Coleta




% de Amostras Fora do Padrão por Motivo da Coleta



Percentual de amostras fora do padrão



Evolução do nº de amostras analisadas e do nº de amostras fora do padrão por mês



(6)

Nº de amostras analisadas e fora do padrão por Abrigência Geográfica




Tabela resumo das amostras de água analisadas pela Vigilância

Região	Regional de Saúde	Código IBGE	Município	Nº de Amostras Analisa...	Amostras dentro de padrão	Amostras fora do padrão	% de Amostras Fora do
SUDESTE	BELO HORIZONTE	314610	OURO PRETO	74	70	3	4,05%

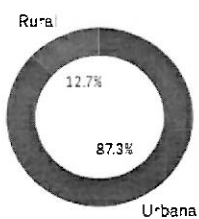
Padrão Organoléptico

Ano de Referência	Amostras analisadas	Amostras dentro do padrão	Amostras fora do padrão	Amostras inconclusivas
2023	55	42 76,4% do total	13 23,6% do total	0 0,00% do total


SELECIONE UM ITEM ABAIXO PARA ANÁLISE:

Zona

Nº de Amostras Analisadas por Zona



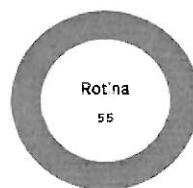
% de Amostras Fora do Padrão por Zona



SELECIONE UM ITEM ABAIXO PARA ANÁLISE:

Motivo da Coleta


Nº de Amostras Analisadas por Motivo da Coleta



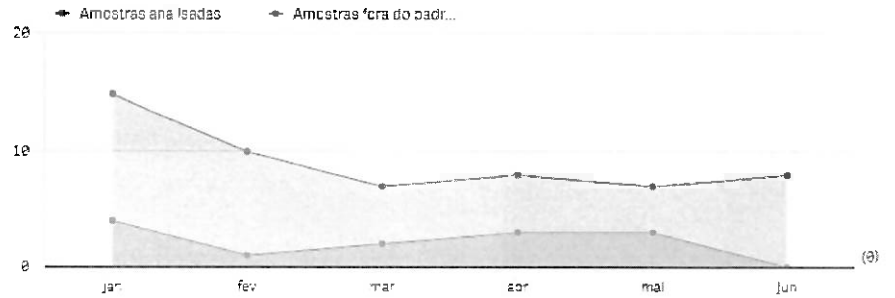
% de Amostras Fora do Padrão por Motivo da Coleta



Percentual de amostras fora do padrão



Evolução do nº de amostras analisadas e do nº de amostras fora do padrão por mês



Nº de amostras analisadas e fora do padrão por Abrigência Geográfica





Tabela resumo das amostras de água analisadas pela Vigilância


Região	UF	Regional de Saúde	Código IBGE	Município	Nº de Amostras Analisadas	Amostras dentro do padrão	Amostras fora do padrão
SUDESTE	MG	BELO HORIZONTE	314616	OURO PRETO	55	42	13

Cloro residual livre (mg/L)




Turbidez

Número de amostras analisadas e amostras fora do padrão por parâmetro



Número de amostras analisadas e amostras fora do padrão por parâmetro



gov.br Documento assinado digitalmente
RAFAEL RIBEIRO DE LIMA
Data: 04/08/2023 11:13:38-0300
Verifique em <https://validar.itu.gov.br>