

PREFEITURA DE OURO PRETO

Praça Barão do Rio Branco, 12 - Pilar
Ouro Preto/MG - 35400-000
(31) 3559-3200



www.ouopreto.mg.gov.br

PREFEITURA DE OURO PRETO

OFÍCIO 000038/2024

Ouro Preto, 10 de janeiro de 2024.

RESPOSTA OF - SEC/2312-912 REPRESENTAÇÃO 307/23

A Sua Excelência o Senhor
Vereador José Geraldo Muniz
Presidente da Câmara Municipal
Ouro Preto - MG

Excelentíssimo Senhor,

Encaminho o Ofício 01/2024 do Conselho de Acompanhamento e Controle Social do FUNDEB, em resposta ao Ofício 23-12-912, Representação 307/23 de autoria do Vereador Júlio Gori.

Sem mais para o momento, renovo votos de elevada estima e consideração.

Atenciosamente,


Yuri Borges Assunção
Secretário Municipal de Governo

Yuri Borges Assunção
Secretário Municipal de Governo

SECRETARIA MUNICIPAL DE GOVERNO



3400140000000

 **CÂMARA MUNICIPAL
DE OURO PRETO**
RESPONSABILIDADE E COMPROMISSO: DE MÃOS DADAS COM O POVO

Ofício nº OF-SEC 23-12-912

Ouro Preto, 13 de dezembro de 2023

Senhor Josemar da Conceição Mendes
Presidente do Conselho Municipal de Acompanhamento e Controle Social do FUNDEB

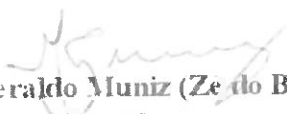
Assunto: **Solicitação Faz**

Senhor,

Encaminhamos a vossa senhoria cópia da representação nº 307/23, do vereador Júlio Gori, aprovada na 75ª reunião ordinária, realizada no dia 12 de dezembro, solicitando diversas informações.

No aguardo da resposta.

Atenciosamente


José Geraldo Muniz (Ze do Binga)
Presidente



Câmara de Vereadores de Ouro Preto

CUIDANDO DO NOSSO MAIOR PATRIMÔNIO: AS PESSOAS
Gabinete do Vereador Júlio Gori



REPRESENTAÇÃO: 237/23

À Mesa Diretora da
Câmara Municipal de Ouro Preto

Senhor Presidente.


Solicito a Vossa Excelência, nos termos regimentais desta Casa, ouvido o Plenário, seja a presente REPRESENTAÇÃO encaminhada à Casa dos Conselhos, ao Presidente do Conselho Municipal de Acompanhamento e Controle Social do Fundeb, o Excelentíssimo Sr. Josemar da Conceição Mendes.

Considerando a Lei Federal 14.276/2021, que altera a Lei 14.113/2020, a qual regulamenta o Fundo de Manutenção e Desenvolvimento da Educação Básica e de Valorização dos Profissionais da Educação - Fundeb, estipula que no mínimo 70% dos recursos devem ser destinados para a remuneração dos profissionais da educação.

Atendendo a demanda dos profissionais da Educação, venho respeitosamente solicitar informações quanto ao rateio do saldo dos recursos do Fundeb, exercício 2023, com a sua respectiva destinação na valorização dos profissionais da educação básica do Município de Ouro Preto.

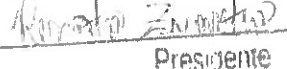
Solicito também, que seja encaminhado a esta Casa Legislativa o demonstrativo detalhado das despesas do Fundeb provenientes do exercício de 2023.

Sala de Sessões, 11 de Dezembro de 2023.


Renato Zoroastro
Vereador
Câmara de Ouro Preto

JULIO CESAR
RIBEIRO
GORI:01223334627
Assinado de forma digital
por JULIO CESAR RIBEIRO
GORI:01223334627
Dados: 2023.12.11 17:06:03
-03'00'
Vereador Júlio Gori - PSC

Câmara Municipal de Ouro Preto
Protocolo:
Nº 42350
Correspondência Recebida
Em 17/12/23
às 13:11 Hs e 13:39 Min

APROVADO em _____ discussão
Por _____
Sala das Sessões, _____ de _____ de _____

Presidente
Com _____ votos a favor e com _____ Votos contra



Conselho Municipal de Acompanhamento e Controle Social do FUNDEB
Lei Municipal nº. 343 de 11 de julho de 2007
Pça. Américo Lopes, nº. 91, subsolo – Pilar - Ouro Preto – MG. CEP:
35400.000 – Tel.(31) 3552.4021

Ofício nº. 001/2024/CACS/FUNDEB

Ouro Preto, 09 de janeiro de 2024.

Ilmo. Sr.
José Geraldo Muniz
(Zé do Binga)
Presidente da Câmara Municipal de Ouro Preto

Prezado,

Em resposta ao ofício nº OF-SEC/ 23-12-912 e à representação nº 307/23, informo que os QUADROS DEMONSTRATIVOS DAS RECEITAS E DESPESAS COM O FUNDO DE MANUTENÇÃO E DESENVOLVIMENTO DA EDUCAÇÃO BÁSICA E DE VALORIZAÇÃO DOS PROFISSIONAIS DA EDUCAÇÃO FUNDEB – 2023, acusaram patamar de 97,65% dos recursos gastos com a remuneração dos profissionais da educação, ultrapassando dessa maneira o percentual mínimo de 70% dos recursos anuais dos fundos.

Encaminhamos, conforme solicitado, os demonstrativos de receitas e despesas, referente ao ano base de 2023.

Sem mais para o momento, aproveito o ensejo para renovar protestos de elevada estima e distinta consideração.

Atenciosamente



Documento assinado digitalmente
JOSEMAR DA CONCEIÇÃO MENDES
Data: 09/01/2024 15:03:44-0300
Verifique em <https://validar.iti.gov.br>

Josemar da Conceição Mendes
Presidente do CACS FUNDEB
Mandato: 2023 a 2026

PREFEITURA MUNICIPAL DE OURO PRETO - MG

QUADRO DEMONSTRATIVO DAS RECEITAS E DESPESAS COM O FUNDO DE MANUTENÇÃO E DESENVOLVIMENTO DA EDUCAÇÃO BÁSICA E DE VALORIZAÇÃO DOS PROFISSIONAIS DA EDUCAÇÃO - FUNDEB

PERÍODO DE REFERÊNCIA - 5º Bimestre/2023

R\$ 1,00

RECEITAS DO FUNDEB

RECEITA REALIZADA

1 - RECEITAS RECEBIDAS NO EXERCÍCIO	36.863.175,77
1.1 - Transferências de Recursos do FUNDEB - Imposto e Transferências	36.521.353,91
1.2 - Complementação da União ao FUNDEB	0,00
1.2.1 - Complementação da União ao FUNDEB - VAAF	0,00
1.2.2 - Complementação da União ao FUNDEB - VAAT	0,00
1.2.3 - Complementação da União ao FUNDEB - VAAR	0,00
1.3 - Rendimentos de Aplicação Financeira de Recursos do FUNDEB	341.821,86
1.3.1 - Rendimentos de Aplicação Financeira do FUNDEB - Imposto e Transferências	341.821,86
1.3.2 - Rendimentos de Aplicação Financeira da Complementação da União ao FUNDEB - VAAF	0,00
1.3.3 - Rendimentos de Aplicação Financeira da Complementação da União ao FUNDEB - VAAT	0,00
1.3.4 - Rendimentos de Aplicação Financeira da Complementação da União ao FUNDEB - VAAR	0,00
1.4 - Ressarcimento de recursos do Fundeb	0,00
1.4.1 - Ressarcimento de recursos do FUNDEB - Imposto e Transferências	0,00
1.4.2 - Ressarcimento de recursos do FUNDEB - VAAF	0,00
1.4.3 - Ressarcimento de recursos do FUNDEB - VAAT	0,00
1.4.4 - Ressarcimento de recursos do FUNDEB - VAAR	0,00

DESPESAS DO FUNDEB

DESPESA LIQUIDADADA/
EMPENHADA

2 - Remuneração dos Profissionais da Educação Básica	36.634.377,08
2.1 - 361 - Ensino Fundamental	27.817.953,55
2.2 - 365 - Ensino Infantil	8.816.423,53
2.2.1 - Creche	5.311.986,84
2.2.2 - Pré-Escola	3.504.436,69
3 - Outras Despesas	0,00
3.1 - 361 - Ensino Fundamental	0,00
3.1.1 - Corrente	0,00
3.1.2 - Capital	0,00
3.2 - 365 - Ensino Infantil	0,00
3.2.1 - Ensino Infantil (Creche)	0,00
3.2.1.1 - Corrente	0,00

3.2.2 - Ensino Infantil (Pré-escola)	0,00
3.2.2.1 - Corrente	0,00
3.2.2.2 - Capital	0,00
4 - TOTAL DAS DESPESAS DO FUNDEB (2 + 3)	36.634.377,08

<u>DESPESAS CUSTEADAS COM RECEITAS DO FUNDEB</u>	DESPESA LIQUIDADADA/ EMPENHADA (a)	CUSTEADAS COM SUPERÁVIT FINANCEIRO ACUMULADO ATÉ O EXERCÍCIO ANTERIOR (b)	DESPESAS INSCRITAS EM RESTOS A PAGAR NÃO PROCESSADOS SEM DISPONIBILIDADE FINANCEIRA (c)	DESPESAS EMPENHADAS/ LIQUIDADAS EM VALOR SUPERIOR AO TOTAL DAS RECEITAS RECEBIDAS NO EXERCÍCIO (d)
5 - Total das Despesas do FUNDEB com Profissionais da Educação Básica	36.634.377,08	636.184,83	0,00	
6 - Total das Despesas custeadas com FUNDEB - Impostos e Transferências de Impostos	36.634.377,08	636.184,83	0,00	0,00
7 - Total das Despesas custeadas com FUNDEB - Complementação da União - VAAF	0,00	0,00	0,00	0,00
8 - Total das Despesas custeadas com FUNDEB - Complementação da União - VAAT	0,00	0,00	0,00	0,00
8.1- Total das Despesas custeadas com FUNDEB - Complementação da União - VAAT Aplicadas na Educação Infantil	0,00	0,00	0,00	
8.2- Total das Despesas custeadas com FUNDEB - Complementação da União - VAAT Aplicadas em Despesa de Capital	0,00	0,00	0,00	
9-Total das Despesas custeadas com FUNDEB - Complementação da União - VAAR	0,00	0,00	0,00	0,00
10- TOTAL DAS DESPESAS CUSTEADAS COM RECEITAS DO FUNDEB (6 + 7 + 8 + 9)	36.634.377,08	636.184,83	0,00	0,00

LIMITES OBRIGATÓRIOS DO FUNDEB**Valor****11- Mínimo de 70% - Remuneração dos Profissionais da Educação Básica**

11.1 - Exigido (70% de (1 - 1.2.3 - 1.3.4 - 1.4.4)) 25.804.223,04

11.2 - Aplicado Após Deduções [5(a) - 5(b) - 5(c)] 35.998.192,25

12- Proporção de 50% - Complementação da União ao FUNDEB (VAAT) - Educação Infantil

12.1 - Exigido [50% de (1.2.2 + 1.3.3 + 1.4.3)] 0,00

12.2 - Aplicado Após Deduções [8.1(a) - 8.1(b) - 8.1(c)] 0,00

13- Mínimo de 15% - Complementação da União ao FUNDEB (VAAT) - Despesas de Capital

13.1 - Exigido [15% de (1.2.2 + 1.3.3 + 1.4.3)] 0,00

13.2 - Aplicado Após Deduções [8.2(a) - 8.2(b) - 8.2(c)] 0,00

14- Máximo 10% - Receitas do Fundeb não Aplicadas no Exercício

14.1 - Exigido (10% de 1) 3.686.317,58

14.2 - Não Aplicado Após Ajustes [1 - (10(a) - 10(b) - 10(d))] + [(10(c) - 10(d)) se > 0] 864.983,52

INDICADORES DO FUNDEB**PERCENTUAL**15- Mínimo de 70% - Remuneração dos Profissionais da Educação Básica $[(11.2 / (1 - 1.2.3 - 1.3.4 - 1.4.4))] \times 100\%$ 97,6516- Proporção de 50% - Complementação da União ao FUNDEB (VAAT) - Educação Infantil $[(12.2 / (1.2.2 + 1.3.3 + 1.4.3))] \times 100\%$ 0,0017- Mínimo de 15% - Complementação da União ao FUNDEB (VAAT) - Despesas de Capital $[(13.2 / (1.2.2 + 1.3.3 + 1.4.3))] \times 100\%$ 0,0018- Máximo 10% - Receitas do Fundeb não Aplicadas no Exercício $[(14.2 / 1) \times 100\%]$ 2,35**CONTROLE DA DISPONIBILIDADE FINANCEIRA E CONCILIAÇÃO BANCÁRIA****FUNDEB**

19- DISPONIBILIDADE FINANCEIRA EM 31 DE DEZEMBRO DE 2022 6.006.683,33

20- (+) INGRESSO DE RECURSOS ATÉ O BIMESTRE (orçamentário) 36.863.175,77

21- (-) PAGAMENTOS EFETUADOS ATÉ O BIMESTRE (orçamentário e restos a pagar) 41.442.696,34

22- (=) DISPONIBILIDADE FINANCEIRA ATÉ O BIMESTRE 1.427.162,76

23- (+) AJUSTES POSITIVOS (RETENÇÕES E OUTROS VALORES EXTRAORÇAMENTÁRIOS) 992.892,19

24- (-) AJUSTES NEGATIVOS (OUTROS VALORES EXTRAORÇAMENTÁRIOS) 45,00

25- (=) SALDO FINANCEIRO CONCILIADO (Saldo Bancário) 2.420.009,95

Fonte: Balanço do Município.

Nota: As despesas com aposentadorias e pensões (inativos) não foram computados no cálculo do Demonstrativo do FUNDEB.

Contador/CRC_____
Prefeito Municipal

Nota de esclarecimento: XX

PREFEITURA MUNICIPAL DE OURO PRETO - MG

QUADRO DEMONSTRATIVO DAS RECEITAS E DESPESAS COM O FUNDO DE MANUTENÇÃO E DESENVOLVIMENTO DA EDUCAÇÃO BÁSICA E DE VALORIZAÇÃO DOS PROFISSIONAIS DA EDUCAÇÃO - FUNDEB

PERÍODO DE REFERÊNCIA - 4º Bimestre/2023

R\$ 1,00

RECEITAS DO FUNDEB

RECEITA REALIZADA

1 - RECEITAS RECEBIDAS NO EXERCÍCIO	30.107.429,18
1.1 - Transferências de Recursos do FUNDEB - Imposto e Transferências	29.811.883,71
1.2 - Complementação da União ao FUNDEB	0,00
1.2.1 - Complementação da União ao FUNDEB - VAAF	0,00
1.2.2 - Complementação da União ao FUNDEB - VAAT	0,00
1.2.3 - Complementação da União ao FUNDEB - VAAR	0,00
1.3 - Rendimentos de Aplicação Financeira de Recursos do FUNDEB	295.545,47
1.3.1 - Rendimentos de Aplicação Financeira do FUNDEB - Imposto e Transferências	295.545,47
1.3.2 - Rendimentos de Aplicação Financeira da Complementação da União ao FUNDEB - VAAF	0,00
1.3.3 - Rendimentos de Aplicação Financeira da Complementação da União ao FUNDEB - VAAT	0,00
1.3.4 - Rendimentos de Aplicação Financeira da Complementação da União ao FUNDEB - VAAR	0,00
1.4 - Ressarcimento de recursos do Fundeb	0,00
1.4.1 - Ressarcimento de recursos do FUNDEB - Imposto e Transferências	0,00
1.4.2 - Ressarcimento de recursos do FUNDEB - VAAF	0,00
1.4.3 - Ressarcimento de recursos do FUNDEB - VAAT	0,00
1.4.4 - Ressarcimento de recursos do FUNDEB - VAAR	0,00

DESPESAS DO FUNDEB

**DESPESA LIQUIDADADA/
EMPENHADA**

2 - Remuneração dos Profissionais da Educação Básica	29.799.402,27
2.1 - 361 - Ensino Fundamental	21.418.835,80
2.2 - 365 - Ensino Infantil	8.380.566,47
2.2.1 - Creche	5.311.986,84
2.2.2 - Pré-Escola	3.068.579,63
3 - Outras Despesas	0,00
3.1 - 361 - Ensino Fundamental	0,00
3.1.1 - Corrente	0,00
3.1.2 - Capital	0,00
3.2 - 365 - Ensino Infantil	0,00
3.2.1 - Ensino Infantil (Creche)	0,00
3.2.1.1 - Corrente	0,00

3.2.2 - Ensino Infantil (Pré-escola)	0,00
3.2.2.1 - Corrente	0,00
3.2.2.2 - Capital	0,00
4 - TOTAL DAS DESPESAS DO FUNDEB (2 + 3)	29.799.402,27

<u>DESPESAS CUSTEADAS COM RECEITAS DO FUNDEB</u>	DESPESA LIQUIDADADA/ EMPENHADA (a)	CUSTEADAS COM SUPERÁVIT FINANCEIRO ACUMULADO ATÉ O EXERCÍCIO ANTERIOR (b)	DESPESAS INSCRITAS EM RESTOS A PAGAR NÃO PROCESSADOS SEM DISPONIBILIDADE FINANCEIRA (c)	DESPESAS EMPENHADAS/ LIQUIDADAS EM VALOR SUPERIOR AO TOTAL DAS RECEITAS RECEBIDAS NO EXERCÍCIO (d)
5 - Total das Despesas do FUNDEB com Profissionais da Educação Básica	29.799.402,27	636.184,83	0,00	
6 - Total das Despesas custeadas com FUNDEB - Impostos e Transferências de Impostos	29.799.402,27	636.184,83	0,00	0,00
7 - Total das Despesas custeadas com FUNDEB - Complementação da União - VAAF	0,00	0,00	0,00	0,00
8 - Total das Despesas custeadas com FUNDEB - Complementação da União - VAAT	0,00	0,00	0,00	0,00
8.1- Total das Despesas custeadas com FUNDEB - Complementação da União - VAAT Aplicadas na Educação Infantil	0,00	0,00	0,00	
8.2- Total das Despesas custeadas com FUNDEB - Complementação da União - VAAT Aplicadas em Despesa de Capital	0,00	0,00	0,00	
9-Total das Despesas custeadas com FUNDEB - Complementação da União - VAAR	0,00	0,00	0,00	0,00
10- TOTAL DAS DESPESAS CUSTEADAS COM RECEITAS DO FUNDEB (6 + 7 + 8 + 9)	29.799.402,27	636.184,83	0,00	0,00

PREFEITURA MUNICIPAL DE OURO PRETO - MG

QUADRO DEMONSTRATIVO DAS RECEITAS E DESPESAS COM O FUNDO DE MANUTENÇÃO E DESENVOLVIMENTO DA EDUCAÇÃO BÁSICA E DE VALORIZAÇÃO DOS PROFISSIONAIS DA EDUCAÇÃO - FUNDEB

PERÍODO DE REFERÊNCIA - 3º Bimestre/2023

R\$ 1,00

RECEITAS DO FUNDEB

RECEITA REALIZADA

1 - RECEITAS RECEBIDAS NO EXERCÍCIO	23.387.433,01
1.1 - Transferências de Recursos do FUNDEB - Imposto e Transferências	23.150.348,46
1.2 - Complementação da União ao FUNDEB	0,00
1.2.1 - Complementação da União ao FUNDEB - VAAF	0,00
1.2.2 - Complementação da União ao FUNDEB - VAAT	0,00
1.2.3 - Complementação da União ao FUNDEB - VAAR	0,00
1.3 - Rendimentos de Aplicação Financeira de Recursos do FUNDEB	237.084,55
1.3.1 - Rendimentos de Aplicação Financeira do FUNDEB - Imposto e Transferências	237.084,55
1.3.2 - Rendimentos de Aplicação Financeira da Complementação da União ao FUNDEB - VAAF	0,00
1.3.3 - Rendimentos de Aplicação Financeira da Complementação da União ao FUNDEB - VAAT	0,00
1.3.4 - Rendimentos de Aplicação Financeira da Complementação da União ao FUNDEB - VAAR	0,00
1.4 - Ressarcimento de recursos do Fundeb	0,00
1.4.1 - Ressarcimento de recursos do FUNDEB - Imposto e Transferências	0,00
1.4.2 - Ressarcimento de recursos do FUNDEB - VAAF	0,00
1.4.3 - Ressarcimento de recursos do FUNDEB - VAAT	0,00
1.4.4 - Ressarcimento de recursos do FUNDEB - VAAR	0,00

DESPESAS DO FUNDEB

**DESPESA LIQUIDADADA/
EMPENHADA**

2 - Remuneração dos Profissionais da Educação Básica	23.504.986,15
2.1 - 361 - Ensino Fundamental	16.264.329,16
2.2 - 365 - Ensino Infantil	7.240.656,99
2.2.1 - Creche	4.583.039,42
2.2.2 - Pré-Escola	2.657.617,57
3 - Outras Despesas	0,00
3.1 - 361 - Ensino Fundamental	0,00
3.1.1 - Corrente	0,00
3.1.2 - Capital	0,00
3.2 - 365 - Ensino Infantil	0,00
3.2.1 - Ensino Infantil (Creche)	0,00
3.2.1.1 - Corrente	0,00

3.2.2 - Ensino Infantil (Pré-escola)	0,00
3.2.2.1 - Corrente	0,00
3.2.2.2 - Capital	0,00
4 - TOTAL DAS DESPESAS DO FUNDEB (2 + 3)	23.504.986,15

<u>DESPESAS CUSTEADAS COM RECEITAS DO FUNDEB</u>	DESPESA LIQUIDADADA/ EMPENHADA (a)	CUSTEADAS COM SUPERÁVIT FINANCEIRO ACUMULADO ATÉ O EXERCÍCIO ANTERIOR (b)	DESPESAS INSCRITAS EM RESTOS A PAGAR NÃO PROCESSADOS SEM DISPONIBILIDADE FINANCEIRA (c)	DESPESAS EMPENHADAS/ LIQUIDADAS EM VALOR SUPERIOR AO TOTAL DAS RECEITAS RECEBIDAS NO EXERCÍCIO (d)
5 - Total das Despesas do FUNDEB com Profissionais da Educação Básica	23.504.986,15	636.184,83	0,00	
6 - Total das Despesas custeadas com FUNDEB - Impostos e Transferências de Impostos	23.504.986,15	636.184,83	0,00	0,00
7 - Total das Despesas custeadas com FUNDEB - Complementação da União - VAAF	0,00	0,00	0,00	0,00
8 - Total das Despesas custeadas com FUNDEB - Complementação da União - VAAT	0,00	0,00	0,00	0,00
8.1- Total das Despesas custeadas com FUNDEB - Complementação da União - VAAT Aplicadas na Educação Infantil	0,00	0,00	0,00	
8.2- Total das Despesas custeadas com FUNDEB - Complementação da União - VAAT Aplicadas em Despesa de Capital	0,00	0,00	0,00	
9-Total das Despesas custeadas com FUNDEB - Complementação da União - VAAR	0,00	0,00	0,00	0,00
10- TOTAL DAS DESPESAS CUSTEADAS COM RECEITAS DO FUNDEB (6 + 7 + 8 + 9)	23.504.986,15	636.184,83	0,00	0,00

LIMITES OBRIGATÓRIOS DO FUNDEB

Valor

11- Mínimo de 70% - Remuneração dos Profissionais da Educação Básica	
11.1 - Exigido (70% de (1 - 1.2.3 - 1.3.4 - 1.4.4))	16.371.203,11
11.2 - Aplicado Após Deduções [5(a) - 5(b) - 5(c)]	22.868.801,32
12- Proporção de 50% - Complementação da União ao FUNDEB (VAAT) - Educação Infantil	
12.1 - Exigido [50% de (1.2.2 + 1.3.3 + 1.4.3)]	0,00
12.2 - Aplicado Após Deduções [8.1(a) - 8.1(b) - 8.1(c)]	0,00
13- Mínimo de 15% - Complementação da União ao FUNDEB (VAAT) - Despesas de Capital	
13.1 - Exigido [15% de (1.2.2 + 1.3.3 + 1.4.3)]	0,00
13.2 - Aplicado Após Deduções [8.2(a) - 8.2(b) - 8.2(c)]	0,00
14- Máximo 10% - Receitas do Fundeb não Aplicadas no Exercício	
14.1 - Exigido (10% de 1)	2.338.743,30
14.2 - Não Aplicado Após Ajustes [1 - (10(a) - 10(b) -10(d))] + [(10(c) - 10(d)) se > 0]	518.631,69

INDICADORES DO FUNDEB

PERCENTUAL

15- Mínimo de 70% - Remuneração dos Profissionais da Educação Básica $[(11.2 / (1 - 1.2.3 - 1.3.4 - 1.4.4)) \times 100\%]$	97,78
16- Proporção de 50% - Complementação da União ao FUNDEB (VAAT) - Educação Infantil $[(12.2 / (1.2.2 + 1.3.3 + 1.4.3)) \times 100\%]$	0,00
17- Mínimo de 15% - Complementação da União ao FUNDEB (VAAT) - Despesas de Capital $[(13.2 / (1.2.2 + 1.3.3 + 1.4.3)) \times 100\%]$	0,00
18- Máximo 10% - Receitas do Fundeb não Aplicadas no Exercício $[(14.2 / 1) \times 100\%]$	2,22

CONTROLE DA DISPONIBILIDADE FINANCEIRA E CONCILIAÇÃO BANCÁRIA

FUNDEB

19- DISPONIBILIDADE FINANCEIRA EM 31 DE DEZEMBRO DE 2022	6.006.683,33
20- (+) INGRESSO DE RECURSOS ATÉ O BIMESTRE (orçamentário)	23.387.433,01
21- (-) PAGAMENTOS EFETUADOS ATÉ O BIMESTRE (orçamentário e restos a pagar)	28.241.089,14
22- (=) DISPONIBILIDADE FINANCEIRA ATÉ O BIMESTRE	1.153.027,20
23- (+) AJUSTES POSITIVOS (RETENÇÕES E OUTROS VALORES EXTRAORÇAMENTÁRIOS)	1.846.703,38
24- (-) AJUSTES NEGATIVOS (OUTROS VALORES EXTRAORÇAMENTÁRIOS)	45,00
25- (=) SALDO FINANCEIRO CONCILIADO (Saldo Bancário)	2.999.685,58

Fonte: Balanço do Município.

Nota: As despesas com aposentadorias e pensões (inativos) não foram computados no cálculo do Demonstrativo do FUNDEB.

Contador/CRC_____
Prefeito Municipal

Nota de esclarecimento: XX

PREFEITURA MUNICIPAL DE OURO PRETO - MG

QUADRO DEMONSTRATIVO DAS RECEITAS E DESPESAS COM O FUNDO DE MANUTENÇÃO E DESENVOLVIMENTO DA EDUCAÇÃO BÁSICA E DE VALORIZAÇÃO DOS PROFISSIONAIS DA EDUCAÇÃO - FUNDEB

PERÍODO DE REFERÊNCIA - 2º Bimestre/2023

R\$ 1,00

RECEITAS DO FUNDEB

RECEITA REALIZADA

1 - RECEITAS RECEBIDAS NO EXERCÍCIO	15.966.273,91
1.1 - Transferências de Recursos do FUNDEB - Imposto e Transferências	15.798.615,00
1.2 - Complementação da União ao FUNDEB	0,00
1.2.1 - Complementação da União ao FUNDEB - VAAF	0,00
1.2.2 - Complementação da União ao FUNDEB - VAAT	0,00
1.2.3 - Complementação da União ao FUNDEB - VAAR	0,00
1.3 - Rendimentos de Aplicação Financeira de Recursos do FUNDEB	167.658,91
1.3.1 - Rendimentos de Aplicação Financeira do FUNDEB - Imposto e Transferências	167.658,91
1.3.2 - Rendimentos de Aplicação Financeira da Complementação da União ao FUNDEB - VAAF	0,00
1.3.3 - Rendimentos de Aplicação Financeira da Complementação da União ao FUNDEB - VAAT	0,00
1.3.4 - Rendimentos de Aplicação Financeira da Complementação da União ao FUNDEB - VAAR	0,00
1.4 - Ressarcimento de recursos do Fundeb	0,00
1.4.1 - Ressarcimento de recursos do FUNDEB - Imposto e Transferências	0,00
1.4.2 - Ressarcimento de recursos do FUNDEB - VAAF	0,00
1.4.3 - Ressarcimento de recursos do FUNDEB - VAAT	0,00
1.4.4 - Ressarcimento de recursos do FUNDEB - VAAR	0,00

DESPESAS DO FUNDEB

**DESPESA LIQUIDADADA/
EMPENHADA**

2 - Remuneração dos Profissionais da Educação Básica	15.939.469,75
2.1 - 361 - Ensino Fundamental	11.094.515,52
2.2 - 365 - Ensino Infantil	4.844.954,23
2.2.1 - Creche	3.089.650,86
2.2.2 - Pré-Escola	1.755.303,37
3 - Outras Despesas	0,00
3.1 - 361 - Ensino Fundamental	0,00
3.1.1 - Corrente	0,00
3.1.2 - Capital	0,00
3.2 - 365 - Ensino Infantil	0,00
3.2.1 - Ensino Infantil (Creche)	0,00
3.2.1.1 - Corrente	0,00

3.2.2 - Ensino Infantil (Pré-escola)	0,00
3.2.2.1 - Corrente	0,00
3.2.2.2 - Capital	0,00
4 - TOTAL DAS DESPESAS DO FUNDEB (2 + 3)	15.939.469,75

<u>DESPESAS CUSTEADAS COM RECEITAS DO FUNDEB</u>	DESPESA LIQUIDADADA/ EMPENHADA (a)	CUSTEADAS COM SUPERÁVIT FINANCEIRO ACUMULADO ATÉ O EXERCÍCIO ANTERIOR (b)	DESPESAS INSCRITAS EM RESTOS A PAGAR NÃO PROCESSADOS SEM DISPONIBILIDADE FINANCEIRA (c)	DESPESAS EMPENHADAS/ LIQUIDADAS EM VALOR SUPERIOR AO TOTAL DAS RECEITAS RECEBIDAS NO EXERCÍCIO (d)
5 - Total das Despesas do FUNDEB com Profissionais da Educação Básica	15.939.469,75	636.184,83	0,00	
6 - Total das Despesas custeadas com FUNDEB - Impostos e Transferências de Impostos	15.939.469,75	636.184,83	0,00	0,00
7 - Total das Despesas custeadas com FUNDEB - Complementação da União - VAAF	0,00	0,00	0,00	0,00
8 - Total das Despesas custeadas com FUNDEB - Complementação da União - VAAT	0,00	0,00	0,00	0,00
8.1- Total das Despesas custeadas com FUNDEB - Complementação da União - VAAT Aplicadas na Educação Infantil	0,00	0,00	0,00	
8.2- Total das Despesas custeadas com FUNDEB - Complementação da União - VAAT Aplicadas em Despesa de Capital	0,00	0,00	0,00	
9-Total das Despesas custeadas com FUNDEB - Complementação da União - VAAR	0,00	0,00	0,00	0,00
10- TOTAL DAS DESPESAS CUSTEADAS COM RECEITAS DO FUNDEB (6 + 7 + 8 + 9)	15.939.469,75	636.184,83	0,00	0,00

LIMITES OBRIGATÓRIOS DO FUNDEB

Valor

11- Mínimo de 70% - Remuneração dos Profissionais da Educação Básica	
11.1 - Exigido (70% de (1 - 1.2.3 - 1.3.4 - 1.4.4))	11.176.391,74
11.2 - Aplicado Após Deduções [5(a) - 5(b) - 5(c)]	15.303.284,92
12- Proporção de 50% - Complementação da União ao FUNDEB (VAAT) - Educação Infantil	
12.1 - Exigido [50% de (1.2.2 + 1.3.3 + 1.4.3)]	0,00
12.2 - Aplicado Após Deduções [8.1(a) - 8.1(b) - 8.1(c)]	0,00
13- Mínimo de 15% - Complementação da União ao FUNDEB (VAAT) - Despesas de Capital	
13.1 - Exigido [15% de (1.2.2 + 1.3.3 + 1.4.3)]	0,00
13.2 - Aplicado Após Deduções [8.2(a) - 8.2(b) - 8.2(c)]	0,00
14- Máximo 10% - Receitas do Fundeb não Aplicadas no Exercício	
14.1 - Exigido (10% de 1)	1.596.627,39
14.2 - Não Aplicado Após Ajustes [1 - (10(a) - 10(b) - 10(d))] + [(10(c) - 10(d)) se > 0]	662.988,99

INDICADORES DO FUNDEB

PERCENTUAL

15- Mínimo de 70% - Remuneração dos Profissionais da Educação Básica $[(11.2 / (1 - 1.2.3 - 1.3.4 - 1.4.4)) \times 100\%]$	95,85
16- Proporção de 50% - Complementação da União ao FUNDEB (VAAT) - Educação Infantil $[(12.2 / (1.2.2 + 1.3.3 + 1.4.3)) \times 100\%]$	0,00
17- Mínimo de 15% - Complementação da União ao FUNDEB (VAAT) - Despesas de Capital $[(13.2 / (1.2.2 + 1.3.3 + 1.4.3)) \times 100\%]$	0,00
18- Máximo 10% - Receitas do Fundeb não Aplicadas no Exercício $[(14.2 / 1) \times 100\%]$	4,15

CONTROLE DA DISPONIBILIDADE FINANCEIRA E CONCILIAÇÃO BANCÁRIA

FUNDEB

19- DISPONIBILIDADE FINANCEIRA EM 31 DE DEZEMBRO DE 2022	6.006.683,33
20- (+) INGRESSO DE RECURSOS ATÉ O BIMESTRE (orçamentário)	15.966.273,91
21- (-) PAGAMENTOS EFETUADOS ATÉ O BIMESTRE (orçamentário e restos a pagar)	20.466.849,04
22- (=) DISPONIBILIDADE FINANCEIRA ATÉ O BIMESTRE	1.506.108,20
23- (+) AJUSTES POSITIVOS (RETENÇÕES E OUTROS VALORES EXTRAORÇAMENTÁRIOS)	1.531.813,06
24- (-) AJUSTES NEGATIVOS (OUTROS VALORES EXTRAORÇAMENTÁRIOS)	45,00
25- (-) SALDO FINANCEIRO CONCILIADO (Saldo Bancário)	3.037.876,26

Fonte: Balanço do Município.

Nota: As despesas com aposentadorias e pensões (inativos) não foram computados no cálculo do Demonstrativo do FUNDEB.

Contador/CRC

Prefeito Municipal

Nota de esclarecimento: XX

PREFEITURA MUNICIPAL DE OURO PRETO - MG

QUADRO DEMONSTRATIVO DAS RECEITAS E DESPESAS COM O FUNDO DE MANUTENÇÃO E DESENVOLVIMENTO DA EDUCAÇÃO BÁSICA E DE VALORIZAÇÃO DOS PROFISSIONAIS DA EDUCAÇÃO - FUNDEB

PERÍODO DE REFERÊNCIA - 1º Bimestre/2023

R\$ 1,00

RECEITAS DO FUNDEB

RECEITA REALIZADA

1 - RECEITAS RECEBIDAS NO EXERCÍCIO	8.034.673,33
1.1 - Transferências de Recursos do FUNDEB - Imposto e Transferências	7.929.584,53
1.2 - Complementação da União ao FUNDEB	0,00
1.2.1 - Complementação da União ao FUNDEB - VAAF	0,00
1.2.2 - Complementação da União ao FUNDEB - VAAT	0,00
1.2.3 - Complementação da União ao FUNDEB - VAAR	0,00
1.3 - Rendimentos de Aplicação Financeira de Recursos do FUNDEB	105.088,80
1.3.1 - Rendimentos de Aplicação Financeira do FUNDEB - Imposto e Transferências	105.088,80
1.3.2 - Rendimentos de Aplicação Financeira da Complementação da União ao FUNDEB - VAAF	0,00
1.3.3 - Rendimentos de Aplicação Financeira da Complementação da União ao FUNDEB - VAAT	0,00
1.3.4 - Rendimentos de Aplicação Financeira da Complementação da União ao FUNDEB - VAAR	0,00
1.4 - Ressarcimento de recursos do Fundeb	0,00
1.4.1 - Ressarcimento de recursos do FUNDEB - Imposto e Transferências	0,00
1.4.2 - Ressarcimento de recursos do FUNDEB - VAAF	0,00
1.4.3 - Ressarcimento de recursos do FUNDEB - VAAT	0,00
1.4.4 - Ressarcimento de recursos do FUNDEB - VAAR	0,00

DESPESAS DO FUNDEB

**DESPESA LIQUIDADADA/
EMPENHADA**

2 - Remuneração dos Profissionais da Educação Básica	7.641.345,99
2.1 - 361 - Ensino Fundamental	5.311.683,47
2.2 - 365 - Ensino Infantil	2.329.662,52
2.2.1 - Creche	1.501.539,78
2.2.2 - Pré-Escola	828.122,74
3 - Outras Despesas	0,00
3.1 - 361 - Ensino Fundamental	0,00
3.1.1 - Corrente	0,00
3.1.2 - Capital	0,00
3.2 - 365 - Ensino Infantil	0,00
3.2.1 - Ensino Infantil (Creche)	0,00
3.2.1.1 - Corrente	0,00

3.2.2 - Ensino Infantil (Pré-escola)	0,00
3.2.2.1 - Corrente	0,00
3.2.2.2 - Capital	0,00
4 - TOTAL DAS DESPESAS DO FUNDEB (2 + 3)	7.641.345,99

<u>DESPESAS CUSTEADAS COM RECEITAS DO FUNDEB</u>	<u>DESPESA LIQUIDADADA/ EMPENHADA (a)</u>	<u>CUSTEADAS COM SUPERÁVIT FINANCEIRO ACUMULADO ATÉ O EXERCÍCIO ANTERIOR (b)</u>	<u>DESPESAS INSCRITAS EM RESTOS A PAGAR NÃO PROCESSADOS SEM DISPONIBILIDADE FINANCEIRA (c)</u>	<u>DESPESAS EMPENHADAS/ LIQUIDADAS EM VALOR SUPERIOR AO TOTAL DAS RECEITAS RECEBIDAS NO EXERCÍCIO (d)</u>
5 - Total das Despesas do FUNDEB com Profissionais da Educação Básica	7.641.345,99	636.184,83	0,00	
6 - Total das Despesas custeadas com FUNDEB - Impostos e Transferências de Impostos	7.641.345,99	636.184,83	0,00	0,00
7 - Total das Despesas custeadas com FUNDEB - Complementação da União - VAAF	0,00	0,00	0,00	0,00
8 - Total das Despesas custeadas com FUNDEB - Complementação da União - VAAT	0,00	0,00	0,00	0,00
8.1- Total das Despesas custeadas com FUNDEB - Complementação da União - VAAT Aplicadas na Educação Infantil	0,00	0,00	0,00	
8.2- Total das Despesas custeadas com FUNDEB - Complementação da União - VAAT Aplicadas em Despesa de Capital	0,00	0,00	0,00	
9-Total das Despesas custeadas com FUNDEB - Complementação da União - VAAR	0,00	0,00	0,00	0,00
10- TOTAL DAS DESPESAS CUSTEADAS COM RECEITAS DO FUNDEB (6 + 7 + 8 + 9)	7.641.345,99	636.184,83	0,00	0,00

LIMITES OBRIGATÓRIOS DO FUNDEB

Valor

11- Mínimo de 70% - Remuneração dos Profissionais da Educação Básica

11.1 - Exigido (70% de (1 - 1.2.3 - 1.3.4 - 1.4.4))

5.624.271,33

11.2 - Aplicado Após Deduções [5(a) - 5(b) - 5(c)]

7.005.161,16

12- Proporção de 50% - Complementação da União ao FUNDEB (VAAT) - Educação Infantil

12.1 - Exigido [50% de (1.2.2 + 1.3.3 + 1.4.3)]

0,00

12.2 - Aplicado Após Deduções [8.1(a) - 8.1(b) - 8.1(c)]

0,00

13- Mínimo de 15% - Complementação da União ao FUNDEB (VAAT) - Despesas de Capital

13.1 - Exigido [15% de (1.2.2 + 1.3.3 + 1.4.3)]

0,00

13.2 - Aplicado Após Deduções [8.2(a) - 8.2(b) - 8.2(c)]

0,00

14- Máximo 10% - Receitas do Fundeb não Aplicadas no Exercício

14.1 - Exigido (10% de 1)

803.467,33

14.2 - Não Aplicado Após Ajustes [1 - (10(a) - 10(b) - 10(d))] + [(10(c) - 10(d)) se > 0]

1.029.512,17

INDICADORES DO FUNDEB

PERCENTUAL

15- Mínimo de 70% - Remuneração dos Profissionais da Educação Básica $[(11.2 / (1 - 1.2.3 - 1.3.4 - 1.4.4)) \times 100\%]$ **87,19**16- Proporção de 50% - Complementação da União ao FUNDEB (VAAT) - Educação Infantil $[(12.2 / (1.2.2 + 1.3.3 + 1.4.3)) \times 100\%]$ **0,00**17- Mínimo de 15% - Complementação da União ao FUNDEB (VAAT) - Despesas de Capital $[(13.2 / (1.2.2 + 1.3.3 + 1.4.3)) \times 100\%]$ **0,00**18- Máximo 10% - Receitas do Fundeb não Aplicadas no Exercício $[(14.2 / 1) \times 100\%]$ **12,81****CONTROLE DA DISPONIBILIDADE FINANCEIRA E CONCILIAÇÃO BANCÁRIA**

FUNDEB

19- DISPONIBILIDADE FINANCEIRA EM 31 DE DEZEMBRO DE 2022

6.006.683,33

20- (+) INGRESSO DE RECURSOS ATÉ O BIMESTRE (orçamentário)

8.034.673,33

21- (-) PAGAMENTOS EFETUADOS ATÉ O BIMESTRE (orçamentário e restos a pagar)

12.311.646,26

22- (=) DISPONIBILIDADE FINANCEIRA ATÉ O BIMESTRE

1.729.710,40

23- (+) AJUSTES POSITIVOS (RETENÇÕES E OUTROS VALORES EXTRAORÇAMENTÁRIOS)

686.851,22

24- (-) AJUSTES NEGATIVOS (OUTROS VALORES EXTRAORÇAMENTÁRIOS)

45,00

25- (=) SALDO FINANCEIRO CONCILIADO (Saldo Bancário)

2.416.516,62

Fonte: Balanço do Município.

Nota: As despesas com aposentadorias e pensões (inativos) não foram computados no cálculo do Demonstrativo do FUNDEB.

Contador/CRC

Prefeito Municipal

Nota de esclarecimento: XX

