



PREFEITURA MUNICIPAL DE OURO PRETO

Estado de Minas Gerais

LEI DE DIRETRIZES ORÇAMENTARIAS

METODOLOGIA E MEMÓRIA DE CÁLCULO DAS METAS ANUAIS

Anexo I - Receitas


Art. 4º, §2º, inciso II da LRF



ESPECIFICAÇÃO	REALIZADA			ORÇADA			PREVISÃO		
	2016	2017	2018	2019	2020	2021			
Receitas Correntes	310.980.738,00	289.936.352,00	284.845.864,00	297.094.236,15	310.761.253,79	323.191.703,32			
Impostos, Taxas E Contribuições De Melhoria	44.351.788,00	46.773.409,00	48.672.550,00	50.765.469,65	52.796.088,41	54.907.931,33			
Impostos	39.157.320,00	40.659.667,00	42.577.892,00	44.408.741,36	46.185.090,99	48.032.494,01			
Impostos Sobre A Renda E Proventos De Qualquer Natureza	6.845.007,00	8.731.213,00	8.482.972,00	8.847.739,80	9.201.649,38	9.569.715,35			
Imposto Sobre A Renda - Retido Na Fonte	6.845.007,00	8.731.213,00	8.482.972,00	8.847.739,80	9.201.649,38	9.569.715,35			
Impostos Específicos De Estados/df Municípios	32.312.313,00	31.928.454,00	34.094.920,00	35.561.001,56	36.983.441,61	38.462.778,66			
Impostos Sobre O Patrimônio Para Estados/df/municípios	4.649.024,00	5.538.447,00	6.301.084,00	6.572.030,61	6.834.911,82	7.108.307,68			
Impostos Sobre A Produção, Circulação De Mercadorias E Serviços	27.663.289,00	26.390.007,00	27.793.836,00	28.988.970,95	30.148.529,79	31.354.470,98			
Taxas	5.194.468,00	6.113.742,00	6.094.658,00	6.356.728,29	6.610.997,42	6.875.437,32			
Taxas Pelo Exercício Do Poder De Polícia	4.194.468,00	5.113.742,00	5.194.658,00	5.418.028,29	5.634.749,42	5.860.139,40			
Taxas De Inspeção, Controle E Fiscalização	4.194.468,00	5.113.742,00	5.194.658,00	5.418.028,29	5.634.749,42	5.860.139,40			
Taxas Pela Prestação De Serviços	1.000.000,00	1.000.000,00	900.000,00	938.700,00	976.248,00	1.015.297,92			
Taxas Pela Prestação De Serviços	1.000.000,00	1.000.000,00	900.000,00	938.700,00	976.248,00	1.015.297,92			
Contribuições	3.176.870,00	3.192.660,00	3.296.419,00	3.438.165,02	3.575.691,62	3.718.719,28			
Contribuições Sociais	7.882,00	36.351,00	59.004,00	61.541,17	64.002,82	66.562,93			
Outras Contribuições Sociais	7.882,00	36.351,00	59.004,00	61.541,17	64.002,82	66.562,93			
Contribuição Para O Custeio Do Serviço De Iluminação Pública	3.168.988,00	3.156.309,00	3.237.415,00	3.376.623,85	3.511.688,80	3.652.156,35			
Receita Patrimonial	3.026.222,00	2.016.338,00	1.476.072,00	1.539.543,10	1.601.124,81	1.665.169,81			
Exploração Do Patrimônio Imobiliário Do Estado	402.610,00	242.933,00	235.811,00	245.950,87	255.788,90	266.020,46			
Outras Receitas Imobiliárias	402.610,00	242.933,00	235.811,00	245.950,87	255.788,90	266.020,46			
Valores Mobiliários	2.623.612,00	1.773.405,00	1.240.261,00	1.293.592,22	1.345.335,91	1.399.149,35			
Juros E Correções Monetárias	2.623.612,00	1.773.405,00	1.240.261,00	1.293.592,22	1.345.335,91	1.399.149,35			
Receita De Serviços	1.938.652,00	2.527.651,00	2.154.778,00	2.247.433,45	2.337.330,79	2.430.824,03			
Serviços Administrativos E Comerciais Gerais	1.815.281,00	2.394.908,00	2.011.838,00	2.098.347,03	2.182.280,91	2.269.572,15			
Serviços Administrativos E Comerciais Gerais	1.815.281,00	2.394.908,00	2.011.838,00	2.098.347,03	2.182.280,91	2.269.572,15			
Outros Serviços	123.371,00	132.743,00	142.940,00	149.086,42	155.049,88	161.251,88			
Outros Serviços	123.371,00	132.743,00	142.940,00	149.086,42	155.049,88	161.251,88			



ESPECIFICAÇÃO	REALIZADA		ORÇADA			PREVISAO		
	2016	2017	2018	2019	2020	2021		
Transferências Correntes	250.731.715,00	230.067.794,00	225.448.038,00	235.142.303,63	246.331.244,01	256.184.493,76		
Transferências Da União E De Suas Entidades	76.014.660,00	76.053.251,00	80.769.512,00	84.242.601,02	87.612.305,07	91.116.797,27		
Transferências Da União - Especifica E/m	76.014.660,00	76.053.251,00	80.769.512,00	84.242.601,02	87.612.305,07	91.116.797,27		
Participação Na Receita Da União	38.649.879,00	38.195.224,00	39.603.252,00	41.306.191,84	42.958.439,51	44.676.777,09		
Transferência Da Compensação Financeira Pela Exploração De Recursos Naturais	13.202.615,00	13.577.125,00	15.993.490,00	16.681.210,07	17.348.458,48	18.042.396,82		
Transferência De Recursos Do Sistema Único De Saúde - Sus - Repasses Fundo A Fundo	20.358.727,00	19.325.555,00	20.355.170,00	21.230.442,31	22.079.660,00	22.962.846,40		
Transferências De Recursos Do Fundo Nacional De Assistência Social - Fnas	83.867,00	150.447,00	138.443,00	144.396,05	150.171,89	156.178,77		
Transferências De Recursos Do Fundo Nacional Do Desenvolvimento Da Educação - Fnde	2.541.220,00	2.840.841,00	2.895.689,00	3.020.203,63	3.141.011,77	3.266.652,24		
Transferência Financeira Do Icms - Desoneração - Lc Nº 87/96	823.378,00	641.478,00	583.343,00	608.426,75	632.763,82	658.074,37		
Transferências De Convênios Da União E De Suas Entidades	354.974,00	0,00	1.200.125,00	1.251.730,38	1.301.799,60	1.353.871,58		
Outras Transferências Da União	0,00	1.322.581,00	0,00	0,00	0,00	0,00		
Transferências Dos Estados E Do Distrito Federal E De Suas Entidades	149.983.973,00	130.009.622,00	119.962.313,00	125.120.692,46	131.908.768,37	137.185.119,10		
Transferências Dos Estados - Especifica E/m	149.983.973,00	130.009.622,00	119.962.313,00	125.120.692,46	131.908.768,37	137.185.119,10		
Participação Na Receita Dos Estados	144.543.859,00	125.674.576,00	115.648.963,00	120.621.868,41	127.229.991,35	132.319.191,00		
Transferência De Recursos Do Estado Para Programas De Saúde - Repasse Fundo A Fundo	5.073.376,00	4.011.046,00	3.832.556,00	3.997.355,91	4.157.250,15	4.323.540,16		
Transferência De Convênios Dos Estados E Do Distrito Federal E De Suas Entidades	366.738,00	324.000,00	480.794,00	501.468,14	521.526,87	542.387,94		
Transferências De Outras Instituições Públicas - Especifica E/m	24.733.082,00	24.004.921,00	24.716.213,00	25.779.010,16	26.810.170,57	27.882.577,39		
Transferências De Recursos Do Fundo De Manutenção E Desenvolvimento Da Educação Básica E De Valor	24.733.082,00	24.004.921,00	24.716.213,00	25.779.010,16	26.810.170,57	27.882.577,39		
Outras Receitas Correntes	7.755.491,00	5.358.500,00	3.798.007,00	3.961.321,30	4.119.774,15	4.284.565,11		
Multas Administrativas, Contratuais E Judiciais	257.683,00	597.060,00	633.551,00	660.793,69	687.225,44	714.714,46		
Multas Previstas Em Legislação Específica	257.683,00	597.060,00	633.551,00	660.793,69	687.225,44	714.714,46		
Indenizações, Restituições E Ressarcimentos	7.355.541,00	2.123.646,00	1.546.726,00	1.613.235,22	1.677.764,63	1.744.875,21		
Indenizações	1.530,00	263.560,00	29.147,00	30.400,32	31.616,33	32.880,98		
Outras Indenizações	1.530,00	263.560,00	29.147,00	30.400,32	31.616,33	32.880,98		
Restituições	7.354.011,00	1.860.086,00	1.517.579,00	1.582.834,90	1.646.148,30	1.711.994,23		
Outras Restituições	7.354.011,00	1.860.086,00	1.517.579,00	1.582.834,90	1.646.148,30	1.711.994,23		
Demais Receitas Correntes	142.267,00	2.637.794,00	1.617.730,00	1.687.292,39	1.754.784,08	1.824.975,44		



ESPECIFICAÇÃO	REALIZADA		ORÇADA	PREVISÃO		
	2016	2017		2018	2019	2020
Outras Receitas	142.267,00	2.637.794,00	1.617.730,00	1.687.292,39	1.754.784,08	1.824.975,44
Alienação De Bens	222,00	0,00	0,00	0,00	0,00	0,00
Alienação De Bens Móveis	222,00	0,00	0,00	0,00	0,00	0,00
Deduções Da Receita	-36.902.336,00	-32.423.460,00	-31.496.818,00	-32.851.181,17	-34.165.228,43	-35.531.837,56
Fundeb	-36.902.336,00	-32.423.460,00	-31.496.818,00	-32.851.181,17	-34.165.228,43	-35.531.837,56
Deduções Das Receitas Correntes - Fundeb	-36.902.336,00	-32.423.460,00	-31.496.818,00	-32.851.181,17	-34.165.228,43	-35.531.837,56
Deduções Das Transferências Correntes - Fundeb	-36.728.548,40	-31.951.374,60	-31.016.464,00	-32.350.171,95	-33.644.178,84	-34.989.945,99
Deduções Das Transferências Da União - Especifica E/m - Fundeb	-7.720.863,80	-7.295.255,00	-7.556.965,00	-7.881.914,50	-8.197.191,08	-8.525.078,72
Deduções Das Transferências Dos Estados - Especifica E/m - Fundeb	-29.007.684,60	-24.656.119,60	-23.459.499,00	-24.468.257,46	-25.446.987,76	-26.464.867,27
TOTAL:	274.078.402,00	257.512.892,00	253.349.046,00	264.243.054,98	276.596.025,36	287.659.865,76





PREFEITURA MUNICIPAL DE OURO PRETO

Estado de Minas Gerais
LEI DE DIRETRIZES ORÇAMENTARIAS

ANEXO I - Metas Fiscais

Anexo I - Metas Fiscais

Art. 4º, §2º, inciso II da LRF

ESPECIFICAÇÃO	2019			2020			2021		
	Valor Corrente (a)	Valor Constante	% PIB (a / PIB x 100)	Valor Corrente (b)	Valor Constante	% PIB (b / PIB x 100)	Valor Corrente (c)	Valor Constante	% PIB (c / PIB x 100)
Receita Total	264.243.054,98	252.864.167,44	0,000	276.596.025,36	253.287.264,82	0,000	287.659.865,76	252.075.363,49	0,000
Receita Não-Financeira	262.949.462,76	251.626.280,15	0,000	275.250.689,45	252.055.300,43	0,000	286.260.716,41	250.849.293,66	0,000
Despesa Total	267.881.479,13	256.345.913,04	0,000	280.379.986,48	256.752.351,35	0,000	291.595.186,32	255.523.871,53	0,000
Despesa Não-Financeira	264.030.000,37	252.660.287,44	0,000	276.372.842,13	253.082.889,25	0,000	287.427.755,83	251.871.966,34	0,000
Resultado Primario	-1.080.537,61	-1.034.007,28	0,000	-1.122.152,68	-1.027.588,82	0,000	-1.167.039,42	-1.022.672,68	0,000
Resultado Nominal	-2.761.458,00	-2.642.543,54	0,000	-2.250.017,00	-2.060.407,96	0,000	-1.842.260,00	-1.614.366,18	0,000
Dívida Pública Consolidada	10.100.588,00	9.665.634,45	0,000	8.065.602,00	7.385.913,33	0,000	6.440.609,00	5.643.883,79	0,000
Dívida Consolidada Líquida	-10.575.487,00	-10.120.083,25	0,000	-12.825.504,00	-11.744.698,15	0,000	-14.667.764,00	-12.853.311,78	0,000

Nota:

- O cálculo das metas acima descritas foi realizado considerando-se o seguinte cenário macroeconômico:

VARIÁVEIS	2019	2020	2021
PIB Real (crescimento % anual)			2,30
Taxa real de juro sobre a dívida líquida do governo (média % anual)	3,00		2,40
Câmbio (R\$/US\$ - Final de ano)			
Inflação média (% anual) projetada com base em índices oficiais de inflação		4,50	4,50
Projeção do PIB do Estado	492.868.542,85	510.118.941,85	530.523.699,52

Metodologia de Cálculo dos Valores Constantes:

2019	2020	2021
Valor Corrente / 1,0450	Valor Corrente / 1,0920	Valor Corrente / 1,1412





PREFEITURA MUNICIPAL DE OURO PRETO

Estado de Minas Gerais
LEI DE DIRETRIZES ORÇAMENTARIAS
ANEXO DE METAS FISCAIS

Anexo II - Avaliação do Cumprimento das Metas Fiscais do Exercício Anterior
Art. 4º, §2º, inciso II da LRF

ESPECIFICAÇÃO	Metas Previstas 2017 (a)	% PIB	Metas Realizadas 2017 (b)	% PIB	Variação	
					Valor (c) = (b - a)	% (c / a x 100)
Receita Total	286.048.086,00	59,19	257.512.892,00	53,28	-28.535.194,00	-9,98
Receita Não-Financeira (I)	282.427.736,00	58,44	257.512.892,00	53,28	-24.914.844,00	-8,82
Despesa Total	286.048.086,00	59,19	260.985.694,34	54,00	-25.062.391,66	-8,76
Despesa Não-Financeira (II)	284.993.086,00	58,97	258.157.370,66	53,42	-26.835.715,34	-9,42
Resultado Primário (I - II)	-2.565.350,00	-0,53	-644.478,66	-0,13	1.920.871,34	-74,88
Resultado Nominal	0,00	0,00	8.417.784,00	1,74	8.417.784,00	0,00
Dívida Pública Consolidada	0,00	0,00	15.839.432,00	3,28	15.839.432,00	0,00
Dívida Consolidada Líquida	0,00	0,00	26.797.486,00	5,54	26.797.486,00	0,00

PIB estadual Previsto e Realizado para 2017

ESPECIFICAÇÃO	VALOR
Valor efetivo (realizado) do PIB Estadual para 2017	483.298.884,00





PREFEITURA MUNICIPAL DE OURO PRETO

Estado de Minas Gerais

LEI DE DIRETRIZES ORÇAMENTARIAS

ANEXO DE METAS FISCAIS

Anexo III - Metas Fiscais Atuais Comparadas com as Fixadas nos Três Exercícios Anteriores

Art. 4º, §2º, inciso II da LRF

ESPECIFICAÇÃO	VALORES A PREÇOS CORRENTES										
	2016	2017	%	2018	%	2019	%	2020	%	2021	%
Receita Total	311.313.675,00	286.048.086,00	-8,12	271.024.590,00	-5,25	264.243.054,98	-2,50	276.596.025,36	4,67	287.659.865,76	4,00
Receita Não-Financeira	307.123.499,00	282.427.736,00	-8,04	268.284.855,00	-5,01	264.243.054,98	-1,51	276.596.025,36	4,67	287.659.865,76	4,00
Despesa Total	311.313.675,00	286.048.086,00	-8,12	271.024.590,00	-5,25	267.881.479,13	-1,16	280.379.986,48	4,67	291.595.186,32	4,00
Despesa Não-Financeira	310.388.675,00	284.993.086,00	-8,18	268.510.748,00	-5,78	264.030.000,37	-1,67	276.372.842,13	4,67	287.427.755,83	4,00
Resultado Primário	-3.265.176,00	-2.565.350,00	-21,43	-225.893,00	-91,19	213.054,61	-194,32	223.183,23	4,75	232.109,93	4,00
Resultado Nominal	0,00	0,00	-100,00	0,00	-100,00	-2.761.458,00	-100,00	-2.250.017,00	-18,52	-1.842.260,00	-18,12
Dívida Pública Consolidada	0,00	0,00	-100,00	0,00	-100,00	10.100.588,00	-100,00	8.065.602,00	-20,15	6.440.609,00	-20,15
Dívida Consolidada Líquida	0,00	0,00	-100,00	0,00	-100,00	-10.575.487,00	-100,00	-12.825.504,00	21,28	-14.667.764,00	14,36

ESPECIFICAÇÃO	VALORES A PREÇOS CONSTANTES										
	2016	2017	%	2018	%	2019	%	2020	%	2021	%
Receita Total	339.300.774,38	298.920.249,87	-11,90	271.024.590,00	-9,33	252.864.167,44	-6,70	253.293.063,52	0,17	252.067.880,97	-0,48
Receita Não-Financeira	334.733.901,56	295.136.984,12	-11,83	268.284.855,00	-9,10	252.864.167,44	-5,75	253.293.063,52	0,17	252.067.880,97	-0,48
Despesa Total	339.300.774,38	298.920.249,87	-11,90	271.024.590,00	-9,33	256.345.913,04	-5,42	256.758.229,38	0,16	255.516.286,65	-0,48
Despesa Não-Financeira	338.292.616,88	297.817.774,87	-11,96	268.510.748,00	-9,84	252.660.287,44	-5,90	253.088.683,27	0,17	251.864.489,86	-0,48
Resultado Primário	-3.558.715,32	-2.680.790,75	-24,67	-225.893,00	-91,57	203.880,01	-190,26	204.380,25	0,25	203.391,11	-0,48
Resultado Nominal	0,00	0,00	-100,00	0,00	-100,00	-2.642.543,54	-100,00	-2.060.455,13	-22,03	-1.614.318,26	-21,65
Dívida Pública Consolidada	0,00	0,00	-100,00	0,00	-100,00	9.665.634,45	-100,00	7.386.082,42	-23,58	5.643.716,26	-23,59
Dívida Consolidada Líquida	0,00	0,00	-100,00	0,00	-100,00	-10.120.083,25	-100,00	-11.744.967,03	16,06	-12.852.930,25	9,43

Metodologia de Cálculo dos Valores Constantes:

ÍNDICES DE INFLAÇÃO			
2016	2017	2018	2019*
6,28	4,30	4,50	4,50
VALORES DE REFERÊNCIA			
Valor Corrente * 1,0450	Valor Corrente	Valor Corrente / 1,0450	Valor Corrente / 1,0450
			Valor Corrente / 1,1412

* Inflação Média (% Anual) projetada com base no Índice Nacional de Preços ao Consumidor Amplo - IPCA, divulgado pelo IBGE





PREFEITURA MUNICIPAL DE OURO PRETO

Estado de Minas Gerais

LEI DE DIRETRIZES ORÇAMENTARIAS

METODOLOGIA E MEMÓRIA DE CÁLCULO DAS METAS ANUAIS

Anexo IV - Resultado Nominal

Art. 4º, §2º, inciso II da LRF

ESPECIFICAÇÃO	2016	2017	2018	2019	2020	2021
DÍVIDA CONSOLIDADA (I)	13.153.698,00	15.839.432,00	12.648.620,00	10.100.588,00	8.065.602,00	6.440.609,00
DEDUÇÕES (II)	-4.118.409,00	-10.958.054,00	20.462.649,00	20.676.075,00	20.891.106,00	21.108.373,00
Ativo Disponível	18.981.411,00	17.700.459,00	17.885.074,00	18.071.616,00	18.259.561,00	18.449.460,00
Haveres Financeiros	2.282.218,00	2.550.459,00	2.577.575,00	2.604.459,00	2.631.545,00	2.658.913,00
(-) Restos a Pagar Processados	25.382.038,00	31.208.972,00	0,00	0,00	0,00	0,00
DÍVIDA CONSOLIDADA LÍQUIDA (III) = (I - II)	17.272.107,00	26.797.486,00	-7.814.029,00	-10.575.487,00	-12.825.504,00	-14.667.764,00
RECEITA DE PRIVATIZAÇÕES (IV)	0,00	0,00	0,00	0,00	0,00	0,00
PASSIVOS RECONHECIDOS (V)	2.973.362,00	4.080.957,00	0,00	0,00	0,00	0,00
DÍVIDA FISCAL LÍQUIDA (III + IV - V)	14.298.745,00	22.716.529,00	-7.814.029,00	-10.575.487,00	-12.825.504,00	-14.667.764,00
RESULTADO NOMINAL	22.481.101,00	8.417.784,00	-30.530.558,00	-2.761.458,00	-2.250.017,00	-1.842.260,00





PREFEITURA MUNICIPAL DE OURO PRETO
Estado de Minas Gerais
LEI DE DIRETRIZES ORÇAMENTARIAS
METODOLOGIA E MEMÓRIA DE CÁLCULO DAS METAS ANUAIS
Anexo IV - Evolução do Patrimônio Líquido
2019



Art. 4º, §2º, inciso II da LRF

PATRIMÔNIO LÍQUIDO	2017	%	2016	%	2015	%
Patrimônio / Capital	102.697.956,00	62,59	41.317.100,00	98,00	40.474.686,00	300,01
Reservas	0,00	0,00	0,00	0,00	0,00	0,00
Resultado Acumulado	61.380.856,00	37,41	842.414,00	2,00	-26.983.642,00	-200,01
TOTAL	164.078.812,00	100,00	42.159.514,00	100,00	13.491.044,00	100,00

REGIME PREVIDENCIÁRIO						
PATRIMÔNIO LÍQUIDO	2017	%	2016	%	2015	%
Patrimônio	0,00	0,00	0,00	0,00	0,00	0,00
Reservas	0,00	0,00	0,00	0,00	0,00	0,00
Lucros ou Prejuízos Acumulados	0,00	0,00	0,00	0,00	0,00	0,00
TOTAL	0,00	0,00	0,00	0,00	0,00	0,00

NOTA EXPLICATIVA:



PREFEITURA MUNICIPAL DE OURO PRETO

Estado de Minas Gerais

LEI DE DIRETRIZES ORÇAMENTARIAS

METODOLOGIA E MEMÓRIA DE CÁLCULO DAS METAS ANUAIS

Anexo V - Montante da Dívida Pública

Art. 4º, §2º, inciso II da LRF

ESPECIFICAÇÃO	2015	2016	2017	2018	2019	2020	2021
DÍVIDA CONSOLIDADA (I)	14.345.761,00	13.153.698,00	15.839.432,00	12.648.620,00	10.100.588,00	8.065.602,00	6.440.609,00
Dívida Mobiliária	0,00	0,00	0,00	0,00	0,00	0,00	0,00
Outras Dívidas	14.345.761,00	13.153.698,00	15.839.432,00	12.648.620,00	10.100.588,00	8.065.602,00	6.440.609,00
DEDUÇÕES (II)	22.528.117,00	0,00	0,00	20.462.649,00	20.676.075,00	20.891.106,00	21.108.373,00
Ativo Disponível	21.859.512,00	18.981.411,00	17.700.459,00	17.885.074,00	18.071.616,00	18.259.561,00	18.449.460,00
Haveres Financeiros	2.506.199,00	2.282.218,00	2.550.459,00	2.577.575,00	2.604.459,00	2.631.545,00	2.658.913,00
(-) Restos a Pagar Processados	1.837.594,00	25.382.038,00	31.208.972,00	0,00	0,00	0,00	0,00
Obrigações Não Integrantes da Dívida Consolidada	0,00	-4.118.409,00	-10.958.054,00	0,00	0,00	0,00	0,00
Dívida Consolidada Líquida	-8.182.356,00	13.153.698,00	15.839.432,00	-7.814.029,00	-10.575.487,00	-12.825.504,00	-14.667.764,00





PREFEITURA MUNICIPAL DE OURO PRETO

Estado de Minas Gerais

LEI DE DIRETRIZES ORÇAMENTARIAS

METODOLOGIA E MEMÓRIA DE CÁLCULO DAS METAS ANUAIS

Anexo VII - Estimativa e Compensação de Renúncia de Receita

2019

Art. 4º, §2º, inciso II da LRF

TRIBUTO	MODALIDADE	SETOR / PROGRAMA / BENEFICIÁRIO	RENÚNCIA DE RECEITA PREVISTA			COMPENSAÇÃO
			2019	2020	2021	
1118011000 - Imposto sobre a Propriedade Predial e Territorial Urbana	5 - Concessão de isenção em caráter não geral	Isenções, considerando a LC 71/2010 de 04 de Fevereiro de 2010			Redução na prestação de serviços de Pessoas Físicas e Jurídicas	
1120000000 - Taxas	5 - Concessão de isenção em caráter não geral	Isenções, considerando a LC 70/2010 de 04 de Fevereiro de 2010			Redução na prestação de serviços de Pessoas Físicas e Jurídicas	
TOTAL			0,00	0,00	0,00	


NOTA EXPLICATIVA:



DISTRIBUIÇÃO


Aos 12 de junho de 2018
Distribuo este processo à(s) comissão(ões)
competente(s).

De que para constar lavrei este.


Presidente da Câmara Municipal de
Ouro Preto

APROVADO em única discussão


Por _____
Sala das Sessões, 10 de julho de 2018


Presidente
Com 12 votos a favor e com 2 votos contra

Regina
Vantuir

APROVADO em Red. Final discussão

Por _____
Sala das Sessões, 12 de julho de 2018


Presidente
Com 11 votos a favor e com 2 votos contra

AD: Paquinho

do Sr. Regina &
Sr. Vantuir

Município de Ouro Preto
Lei de Diretrizes Orçamentárias
Anexo de Metas Fiscais
Metas Anuais
Exercício de 2019

R\$ unidade

Especificação	Ano de 2019			Ano de 2020			Ano de 2021		
	Valor	Constante (a)	Índice de Deflação	Valor	Constante (b)	Índice de Deflação	Valor	Constante (c)	Índice de Deflação
	Corrente (a)	Corrente (a)		Corrente (b)	Corrente (b)		Corrente (c)	Corrente (c)	
Receita Total	264.243.055	253.349.046	1,0430	276.596.025	253.293.064	1,0920	287.659.866	252.067.881	1,1412
Receita s Não-Financeiras (I)	262.949.463	252.108.785		273.805.498	250.737.635		284.757.718	249.524.814	
Despesa Total	264.243.055	253.349.046		276.596.025	253.293.064		287.659.866	252.067.881	
Despesas Não-Financeiras (II)	260.391.576	249.656.353		272.588.881	249.623.517		283.492.436	248.416.084	
Resultado Primário (I - II)	2.557.887	2.452.432		1.216.617	1.114.118		1.265.282	1.108.730	
Resultado Nominal	-2.761.457	-2.647.610		-2.250.017	-2.060.455		-1.842.261	-1.614.319	
Dívida Pública Consolidada	10.100.588	9.684.169		8.065.602	7.386.083		6.440.609	5.643.717	
Dívida Consolidada Líquida	-10.575.486	-10.139.488		-12.825.503	-11.744.966		-14.667.764	-12.852.930	

Observação:

O cálculo das metas acima foi realizado considerando o seguinte cenário macroeconômico:

Variáveis	Exercícios		
	2019	2020	2021
Inflação média (% anual) projetado c/ base em índice oficial (IPCA) - projeção disponibilizada pelo Banco Central do Brasil	4,30%	4,00%	4,00%

Metodologia de cálculo dos valores constantes:	Ano de 2019 = valores correntes dividido por	1,0430
	Ano de 2020 = valores correntes dividido por	1,0920
	Ano de 2021 = valores correntes dividido por	1,1412

Fonte: Tabela para fixação de valores constantes





PREFEITURA MUNICIPAL DE OURO PRETO

Estado de Minas Gerais

LEI DE DIRETRIZES ORÇAMENTARIAS

ANEXO DE METAS FISCAIS

Anexo V - Origem e Aplicação dos Recursos Obtidos com Alienação de Ativos
2019

Art. 4º, §2º, inciso III da LRF

	2017 (a)	2016 (b)	2015 (c)
RECEITA DE CAPITAL - ALIENAÇÃO DE ATIVOS (I)			
RECEITAS REALIZADAS	0,00	222,00	1.805.339,00
Alienação de Bens Móveis	0,00	222,00	1.805.339,00
DESPESAS EXECUTADAS			
DESPESAS CORRENTES DA ALIENAÇÃO DE ATIVOS (II)	0,00	222,00	1.805.339,00
Despesas de Capital	0,00	222,00	1.805.339,00
Investimentos	0,00	0,00	0,00
Inversões Financeiras	0,00	0,00	0,00
Amortização da Dívida	0,00	0,00	0,00
DESPESAS CORRENTES DOS REGIMES DE PREVIDENCIA			
Regime Geral de Previdência Social	0,00	0,00	0,00
Regime Próprio de Previdência Social	0,00	0,00	0,00
SALDO FINANCEIRO DO EXERCÍCIO (III)	(g) = ((Ia - II(d) + III(h))	(h) = ((Ib - II(e) + III(i))	(i) = ((Ic - II(f))
	0,00	0,00	0,00

NOTA:

NOTA EXPLICATIVA:



PREFEITURA MUNICIPAL DE OURO PRETO

Estado de Minas Gerais

LEI DE DIRETRIZES ORÇAMENTARIAS

METODOLOGIA E MEMÓRIA DE CÁLCULO DAS METAS ANUAIS

Anexo VIII - Margem de Expansão das Despesas Obrigatórias de Carater Continuado
Art. 4º, §2º, inciso II da LRF



EVENTO	2019
Aumento Permanente da Receita	0,00
Saldo Utilizado (IV)	0,00
Margem Líquida de Expansão de DOCC (III - IV)	0,00

NOTA EXPLICATIVA



PREFEITURA MUNICIPAL DE OURO PRETO

Estado de Minas Gerais
LEI DE DIRETRIZES ORÇAMENTARIAS

ANEXO DE METAS FISCAIS
RECEITAS E DESPESAS PREVIDENCIÁRIAS DO REGIME PRÓPRIO DE PREVIDÊNCIA DOS SERVIDORES
2019

AMF - Demonstrativo VI (LRF, art.4º, §2º, inciso IV, alínea a)

	2015	2016	2017
RECEITAS	0,00	0,00	0,00
RECEITAS PREVIDENCIÁRIAS - RPPS (EXCETO INTRA-ORÇAMENTÁRIAS)	0,00	0,00	0,00
RECEITAS CORRENTES	0,00	0,00	0,00
Recetas de Contribuições dos Segurados	0,00	0,00	0,00
Pessoal Civil	0,00	0,00	0,00
Pessoal Militar	0,00	0,00	0,00
Outras Recetas de Contribuições	0,00	0,00	0,00
Recetta Patrimonial	0,00	0,00	0,00
Recetta de Serviços	0,00	0,00	0,00
Outras Recetas Correntes	0,00	0,00	0,00
Compensação Previdenciária do RGPS para o RPPS	0,00	0,00	0,00
Demais Recetas Correntes	0,00	0,00	0,00
RECEITAS DE CAPITAL	0,00	0,00	0,00
Alienação de Bens, Direitos e Ativos	0,00	0,00	0,00
Amortização de Empréstimos	0,00	0,00	0,00
Outras Recetas de Capital	0,00	0,00	0,00
DEDUÇÕES DA RECEITA	0,00	0,00	0,00
RECEITAS PREVIDENCIÁRIAS - RPPS (INTRA-ORÇAMENTÁRIAS)	0,00	0,00	0,00
RECEITAS CORRENTES	0,00	0,00	0,00
Recetas de Contribuições	0,00	0,00	0,00
Patronal	0,00	0,00	0,00
Pessoa Civil	0,00	0,00	0,00
Pessoa Militar	0,00	0,00	0,00
Para Cobertura de Déficit Atuarial	0,00	0,00	0,00
Em Regime de Débitos e Parcelamentos	0,00	0,00	0,00
Recetta Patrimonial	0,00	0,00	0,00
Recetta de Serviços	0,00	0,00	0,00



PREFETURA MUNICIPAL DE OURO PRETO

Anexo VI - Receitas e Despesas Previdenciárias do RPPS

	2015	2016	2017
RECEITAS DE CAPITAL			
Outras Receitas Correntes	0,00	0,00	0,00
DEDUÇÕES DA RECEITA			
	0,00	0,00	0,00
TOTAL DAS RECEITAS PREVIDENCIÁRIAS			
	0,00	0,00	0,00
DESPESAS			
DESPESAS PREVIDENCIÁRIAS - RPPS (EXCETO INTRA-ORÇAMENÁRIAS)			
ADMINISTRAÇÃO			
Despesas Correntes	0,00	0,00	0,00
Despesas de Capital	0,00	0,00	0,00
PREVIDÊNCIA			
Pessoal Civil	0,00	0,00	0,00
Pessoal Militar	0,00	0,00	0,00
Outras Despesas previdenciárias	0,00	0,00	0,00
Compensação Previdenciária do RPPS para o RGPS	0,00	0,00	0,00
Demais Despesas previdenciárias	0,00	0,00	0,00
DESPESAS PREVIDENCIÁRIAS - RPPS (INTRA-ORÇAMENÁRIAS)			
ADMINISTRAÇÃO			
Despesas Correntes	0,00	0,00	0,00
Despesas de Capital	0,00	0,00	0,00
TOTAL DAS DESPESAS PREVIDENCIÁRIAS			
	0,00	0,00	0,00
NOTA EXPLICATIVA			



PREFEITURA MUNICIPAL DE OURO PRETO
Estado de Minas Gerais
LEI DE DIRETRIZES ORÇAMENTARIAS
METODOLOGIA E MEMÓRIA DE CÁLCULO DAS METAS ANUAIS
Anexo III - Resultado Primário
Art. 4º, §2º, inciso II da LRF

ESPECIFICAÇÃO	2016	2017	2018	2019	2020	2021
RECEITAS CORRENTES (I)	310.980.738,00	289.936.352,00	284.845.864,00	297.094.236,15	310.761.253,79	323.191.703,32
Impostos, Taxas E Contribuições De Melhoria	44.351.788,00	46.773.409,00	48.672.550,00	50.765.469,65	52.796.088,41	54.907.931,33
Impostos	39.157.320,00	40.659.667,00	42.577.892,00	44.408.741,36	46.185.090,99	48.032.494,01
Impostos Sobre A Renda E Proventos De Qualquer Natureza	6.845.007,00	8.731.213,00	8.482.972,00	8.847.739,80	9.201.649,38	9.569.715,35
Imposto Sobre A Renda - Retido Na Fonte	6.845.007,00	8.731.213,00	8.482.972,00	8.847.739,80	9.201.649,38	9.569.715,35
Impostos Específicos De Estados/dt Municípios	32.312.313,00	31.928.454,00	34.094.920,00	35.561.001,56	36.983.441,61	38.462.778,66
Impostos Sobre O Patrimônio Para Estados/dt/municípios	4.649.024,00	5.538.447,00	6.301.084,00	6.572.030,61	6.834.911,92	7.108.307,68
Impostos Sobre A Produção, Circulação De Mercadorias E Serviços	27.663.289,00	26.390.007,00	27.793.836,00	28.988.970,95	30.148.529,79	31.354.470,98
Taxas	5.194.468,00	6.113.742,00	6.094.658,00	6.356.728,29	6.610.997,42	6.875.437,32
Taxas Pelo Exercício Do Poder De Polícia	4.194.468,00	5.113.742,00	5.194.658,00	5.418.028,29	5.634.749,42	5.860.139,40
Taxas De Inspeção, Controle E Fiscalização	4.194.468,00	5.113.742,00	5.194.658,00	5.418.028,29	5.634.749,42	5.860.139,40
Taxas Pela Prestação De Serviços	1.000.000,00	1.000.000,00	900.000,00	938.700,00	976.248,00	1.015.297,92
Taxas Pela Prestação De Serviços	1.000.000,00	1.000.000,00	900.000,00	938.700,00	976.248,00	1.015.297,92
Contribuições	3.176.870,00	3.192.660,00	3.296.419,00	3.438.165,02	3.575.691,62	3.718.719,28
Contribuições Sociais	7.882,00	36.351,00	59.004,00	61.541,17	64.002,82	66.562,93
Contribuições Sociais	7.882,00	36.351,00	59.004,00	61.541,17	64.002,82	66.562,93
Outras Contribuições Sociais						
Contribuição Para O Custeio Do Serviço De Iluminação Pública	3.168.988,00	3.156.309,00	3.237.415,00	3.376.623,85	3.511.688,80	3.652.156,35
Receita Patrimonial	3.026.222,00	2.016.338,00	1.476.072,00	1.539.543,10	1.601.124,81	1.665.169,81
Exploração Do Patrimônio Imobiliário Do Estado	402.610,00	242.933,00	235.811,00	245.950,87	255.788,90	266.020,46
Outras Receitas Imobiliárias	402.610,00	242.933,00	235.811,00	245.950,87	255.788,90	266.020,46
APLICAÇÕES FINANCEIRAS (II)	2.623.612,00	1.773.405,00	1.240.261,00	1.293.592,22	1.345.335,91	1.399.149,35
Juros E Correções Monetárias	2.623.612,00	1.773.405,00	1.240.261,00	1.293.592,22	1.345.335,91	1.399.149,35
Receita De Serviços	1.938.652,00	2.527.651,00	2.154.778,00	2.247.433,45	2.337.330,79	2.430.824,03
Serviços Administrativos E Comerciais Gerais	1.815.281,00	2.394.908,00	2.011.838,00	2.098.347,03	2.182.280,91	2.269.572,15
Serviços Administrativos E Comerciais Gerais	1.815.281,00	2.394.908,00	2.011.838,00	2.098.347,03	2.182.280,91	2.269.572,15
Outros Serviços	123.371,00	132.743,00	142.940,00	149.086,42	155.049,88	161.251,88
Outros Serviços	123.371,00	132.743,00	142.940,00	149.086,42	155.049,88	161.251,88
Transferências Correntes	250.731.715,00	230.067.794,00	225.448.038,00	235.142.303,63	246.331.244,01	256.184.493,76
Transferências Da União E De Suas Entidades	76.014.660,00	76.053.251,00	80.769.512,00	84.242.601,02	87.612.305,07	91.116.797,27

PREFEITURA MUNICIPAL DE OURO PRETO		2016	2017	2018	2019	2020	2021
ESPECIFICAÇÃO							
	Transferências Da União - Especifica E/m	76.014.660,00	76.053.251,00	80.769.512,00	84.242.601,02	87.612.305,07	91.116.797,27
	Participação Na Receita Da União	38.649.879,00	38.195.224,00	39.603.252,00	41.306.191,84	42.958.439,51	44.676.777,09
	Transferência Da Compensação Financeira Pela Exploração De Recursos Naturais	13.202.615,00	13.577.125,00	15.993.490,00	16.681.210,07	17.348.458,48	18.042.396,82
	Transferência De Recursos Do Sistema Único De Saúde - Sus - Repasses Fundo A Fundo	20.358.727,00	19.325.555,00	20.355.170,00	21.230.442,31	22.079.660,00	22.962.846,40
	Transferências De Recursos Do Fundo Nacional De Assistência Social - Fnas	83.867,00	150.447,00	138.443,00	144.396,05	150.171,89	156.178,77
	Transferências De Recursos Do Fundo Nacional Do Desenvolvimento Da Educação - Fnde	2.541.220,00	2.840.841,00	2.895.689,00	3.020.203,63	3.141.011,77	3.266.652,24
	Transferência Financeira Do Icms - Desoneração - Lc N° 87/96	823.378,00	641.478,00	583.343,00	608.426,75	632.763,82	658.074,37
	Transferências De Convênios Da União E De Suas Entidades	354.974,00	0,00	1.200.125,00	1.251.730,38	1.301.799,60	1.353.871,58
	Outras Transferências Da União	0,00	1.322.581,00	0,00	0,00	0,00	0,00
	Transferências Dos Estados E Do Distrito Federal E De Suas Entidades	149.983.973,00	130.009.622,00	119.962.313,00	125.120.692,46	131.908.768,37	137.185.119,10
	Transferências Dos Estados - Especifica E/m	149.983.973,00	130.009.622,00	119.962.313,00	125.120.692,46	131.908.768,37	137.185.119,10
	Participação Na Receita Dos Estados	144.543.859,00	125.674.576,00	115.648.963,00	120.621.868,41	127.229.991,35	132.319.191,00
	Transferência De Recursos Do Estado Para Programas De Saúde - Repasse Fundo A Fundo	5.073.376,00	4.011.046,00	3.832.556,00	3.997.355,91	4.157.250,15	4.323.540,16
	Transferência De Convênios Dos Estados E Do Distrito Federal E De Suas Entidades	366.738,00	324.000,00	480.794,00	501.468,14	521.526,87	542.387,94
	Transferências De Outras Instituições Públicas - Especifica E/m	24.733.082,00	24.004.921,00	24.716.213,00	25.779.010,16	26.810.170,57	27.882.577,39
	Transferências De Recursos Do Fundo De Manutenção E Desenvolvimento Da Educação Básica E De Valor	24.733.082,00	24.004.921,00	24.716.213,00	25.779.010,16	26.810.170,57	27.882.577,39
	Outras Receitas Correntes	7.755.491,00	5.358.500,00	3.798.007,00	3.961.321,30	4.119.774,15	4.284.565,11
	Multas Administrativas, Contratuais E Judiciais	257.683,00	597.060,00	633.551,00	660.793,69	687.225,44	714.714,46
	Multas Previstas Em Legislação Específica	257.683,00	597.060,00	633.551,00	660.793,69	687.225,44	714.714,46
	Indenizações, Restituições E Ressarcimentos	7.355.541,00	2.123.646,00	1.546.726,00	1.613.235,22	1.677.764,63	1.744.875,21
	Indenizações	1.530,00	263.560,00	29.147,00	30.400,32	31.616,33	32.880,98
	Outras Indenizações	1.530,00	263.560,00	29.147,00	30.400,32	31.616,33	32.880,98
	Restituições	7.354.011,00	1.860.086,00	1.517.579,00	1.582.834,90	1.646.148,30	1.711.994,23
	Outras Restituições	7.354.011,00	1.860.086,00	1.517.579,00	1.582.834,90	1.646.148,30	1.711.994,23
	Demais Receitas Correntes	142.267,00	2.637.794,00	1.617.730,00	1.687.292,39	1.754.784,08	1.824.975,44
	Outras Receitas	142.267,00	2.637.794,00	1.617.730,00	1.687.292,39	1.754.784,08	1.824.975,44
	DEDUÇÃO DA RECEITA CORRENTE (III)	-36.902.336,00	-32.423.460,00	-31.496.818,00	-32.851.181,17	-34.165.228,43	-35.531.837,56
	Fundeb	-36.902.336,00	-32.423.460,00	-31.496.818,00	-32.851.181,17	-34.165.228,43	-35.531.837,56
	Deduções Das Receitas Correntes - Fundeb	-36.902.336,00	-32.423.460,00	-31.496.818,00	-32.851.181,17	-34.165.228,43	-35.531.837,56

PREFEITURA MUNICIPAL DE OURO PRETO

ESPECIFICAÇÃO	2016	2017	2018	2019	2020	2021
DESPESA TOTAL	288.704.762,00	260.985.694,34	253.349.046,00	264.243.054,98	276.596.025,36	287.659.886,76
RESULTADO PRIMÁRIO (XI - XIX)	-14.043.749,00	-2.417.883,66	2.452.432,00	2.557.886,54	2.661.808,44	2.768.280,14

