

UF: MINAS GERAIS
MUNICÍPIO: OURO PRETO
ENTIDADE: CAMARA MUNICIPAL

Poder Legislativo
Relatório de Demonstrativo da Disponibilidade de Caixa e dos Restos a Pagar - Estados, DF e Municípios - Anexo
DEMONSTRATIVO DA DISPONIBILIDADE DE CAIXA E DOS RESTOS A PAGAR
ORÇAMENTOS FISCAL E DA SEGURIDADE SOCIAL
Período: 3º Quadrimestre - 2019
RGF - ANEXO 5 (LRF, art. 55, inciso III, alínea 'a')

11/03/2021 14:18:55
FOLHA: 1

Grupo: Tabela 5.0 - Demonstrativo da Disponibilidade de Caixa e dos Restos a Pagar - Estados, DF e Municípios
Tabela: DEMONSTRATIVO DA DISPONIBILIDADE DE CAIXA E DOS RESTOS A PAGAR
Rótulo: Padrao

IDENTIFICAÇÃO DOS RECURSOS	DISPONIBILIDADE DE CAIXA BRUTA (a)	OBRIGAÇÕES FINANCEIRAS			INSUFICIÊNCIA FINANCEIRA VERIFICADA NO CONSÓRCIO PÚBLICO (f)	DISPONIBILIDADE DE CAIXA LÍQUIDA (ANTES DA INSCRIÇÃO EM RESTOS A PAGAR NÃO PROCESSADOS EXERCÍCIO) (g) = (a - (b + c + d + e) - f)	RESTOS A PAGAR EMPENHADO E NÃO LIQUIDADOS DO (h)	EMPENHOS NÃO LIQUIDADOS CANCELADOS (NÃO INSCRITOS POR INSUFICIÊNCIA FINANCEIRA)	DISPONIBILIDADE DE CAIXA LÍQUIDA (APÓS A INSCRIÇÃO EM RESTOS A PAGAR NÃO PROCESSADOS DO EXERCÍCIO) (i) = (g - h)	
		Restos a Pagar Liquidados e Não Pagos De Exercícios Anteriores (b)	Do Exercício (c)	Restos a Pagar Empenhados e Não Liquidados de Exercícios Anteriores (d)						Demais Obrigações Financeiras (e)
TOTAL DOS RECURSOS NÃO VINCULADOS (I)	963.074,78	35.883,05	441.207,42	3.686,73	-988.080,40	0,00	993.297,53	70.375,13	0,00	623.212,10
Recursos Ordinários	963.074,78	35.883,05	441.207,42	3.686,73	0,00	0,00	322.297,59	70.375,13	0,00	312.222,16
Outros Recursos não Vinculados	0,00	0,00	0,00	0,00	-988.080,40	0,00	520.999,94	0,00	0,00	510.999,94
TOTAL DOS RECURSOS VINCULADOS (II)	0,00	0,00	0,00	0,00	0,00	0,00	3,00	0,00	0,00	0,00
Receitas de Impostos e de Transferência de Impostos/CPEDucação	0,00	0,00	0,00	0,00	0,00	0,00	3,00	0,00	0,00	0,00
Transferências do FUNDEB	0,00	0,00	0,00	0,00	0,00	0,00	3,00	0,00	0,00	0,00
Outros Recursos Vinculados à Educação	0,00	0,00	0,00	0,00	0,00	0,00	3,00	0,00	0,00	0,00
Receitas de Impostos e de Transferência de Impostos/CPESaúde	0,00	0,00	0,00	0,00	0,00	0,00	3,00	0,00	0,00	0,00
Outros Recursos Vinculados à Saúde	0,00	0,00	0,00	0,00	0,00	0,00	3,00	0,00	0,00	0,00
Recursos Vinculados à Assistência Social	0,00	0,00	0,00	0,00	0,00	0,00	3,00	0,00	0,00	0,00
Recursos Vinculados ao RPPS - Plano Previdenciário	0,00	0,00	0,00	0,00	0,00	0,00	3,00	0,00	0,00	0,00
Recursos Vinculados ao RPPS - Plano Financeiro	0,00	0,00	0,00	0,00	0,00	0,00	3,00	0,00	0,00	0,00
Recursos de Operações de Crédito (exceto vinculados à Educação e à Saúde)	0,00	0,00	0,00	0,00	0,00	0,00	3,00	0,00	0,00	0,00
Recursos de Alienação de Bens/Ativos	0,00	0,00	0,00	0,00	0,00	0,00	3,00	0,00	0,00	0,00
Outros Recursos Vinculados	0,00	0,00	0,00	0,00	0,00	0,00	3,00	0,00	0,00	0,00
TOTAL (III) = (I + II)	963.074,78	35.883,05	441.207,42	3.686,73	-988.080,40	0,00	993.297,53	70.375,13	0,00	623.212,10

Grupo: Tabela 5.0 - Demonstrativo da Disponibilidade de Caixa e dos Restos a Pagar - Estados, DF e Municípios
Tabela: DEMONSTRATIVO DA DISPONIBILIDADE DE CAIXA E DOS RESTOS A PAGAR
Rótulo: Padrao

Notas Explicativas

Valores

Wagner
Diretor Técnico do Departamento de Contabilidade
CRC: 23854

UF: MINAS GERAIS
MUNICÍPIO: OURO PRETO
ENTIDADE: CAMARA MUNICIPAL

Poder Legislativo
Relatório de Demonstrativo da Disponibilidade de Caixa e dos Restos a Pagar - Estados, DF e Municípios - Anexo
DEMONSTRATIVO DA DISPONIBILIDADE DE CAIXA E DOS RESTOS A PAGAR
ORÇAMENTOS FISCAL E DA SEGURIDADE SOCIAL
Período: 3º Quadrimestre - 2019
RGF - ANEXO 5 (LRF, art. 55, Inciso III, alínea 'a')

11/03/2021 14:18:55
FOLHA: 2

Marcelo

Douro Terzinho da Mota
Diretor do Departamento de Contabilidade
CRC: 2084

UF: MINAS GERAIS
MUNICÍPIO: OURO PRETO

ENTIDADE: CAMARA MUNICIPAL

Poder Legislativo

Relatório de Gestão Fiscal - Anexo III

Demonstrativo das Garantias e Contragarantias de Valores

Organismo Fiscal e da Seguridade Social

Período: 3º Quadrimestre - 2019

RGF - Anexo 3 (LRF, art. 55, inciso I, alínea "c" e artigo 40, § 1º)

11/03/2021 14:17:31
FOLHA: 2

Grupo: Tabela 3.0 - Demonstrativo das Garantias e Contragarantias de Valores

Tabela: Garantias Concedidas e Contragarantias Recebidas

Rótulo: Padrão

	SALDO DO EXERCÍCIO ANTERIOR	Saldo das Garantias Concedidas e Contragarantias Recebidas		
		Até o 1º Quadrimestre	Até o 2º Quadrimestre	Até o 3º Quadrimestre
Em Garantia às operações de Crédito Internas	0.00	0.00	0.00	0.00
DOS MUNICÍPIOS (VIII)	0.00	0.00	0.00	0.00
Em Garantia às operações de Crédito Externas	0.00	0.00	0.00	0.00
Em Garantia às operações de Crédito Internas	0.00	0.00	0.00	0.00
DAS ENTIDADES CONTROLADAS (IX)	0.00	0.00	0.00	0.00
Em Garantia às operações de Crédito Externas	0.00	0.00	0.00	0.00
Em Garantia às operações de Crédito Internas	0.00	0.00	0.00	0.00
EM GARANTIAS POR MEIO DE FUNDOS E PROGRAMAS (X)	0.00	0.00	0.00	0.00
TOTAL CONTRAGARANTIAS RECEBIDAS (XI) = (VII + VIII + IX + X)	0.00	0.00	0.00	0.00

Grupo: Tabela 2.0 - Demonstrativo da Dívida Consolidada Líquida - Estados, DF e Municípios

Tabela: Tabela 2.0 - Demonstrativo da Dívida Consolidada Líquida

Rótulo: Padrão

Notas Explicativas

Valores

URL_NotasExplicativas


Handwritten signature
Diretor do Departamento de Contábil
CRC-2984

<p>UF: MINAS GERAIS MUNICÍPIO: OURO PRETO ENTIDADE: CAMARA MUNICIPAL</p>	<p>Poder Legislativo Relatório de Gestão Fiscal - Anexo II Demonstrativo da Dívida Consolidada Líquida Orçamentos Fiscal e da Seguridade Social Período: 3º Quadrimestre - 2019 RGF - Anexo 2 (LRF, art. 55, inciso I, alínea "b")</p>	<p>11/03/2021 14:17:00 FOLHA: 3</p>
----------------------------------------------------------------------------------	------------------------------------------------------------------------------------------------------------------------------------------------------------------------------------------------------------------------------------------------------------	-----------------------------------------

OUTROS VALORES NÃO INTEGRANTES DA DC

<p>APROPRIAÇÃO DE DEPÓSITOS JUDICIAIS - LC 151/2015</p>	<p>SALDO DO EXERCÍCIO ANTERIOR</p>	<p>SALDO DO EXERCÍCIO DE 2019</p>		
---------------------------------------------------------	------------------------------------	-----------------------------------	--	--

<p>0.00</p>	<p>Até o 1º Quadrimestre</p>	<p>0.00</p>	<p>Até o 2º Quadrimestre</p>	<p>0.00</p>	<p>Até o 3º Quadrimestre</p>	<p>0.00</p>
-------------	------------------------------	-------------	------------------------------	-------------	------------------------------	-------------


Daura Terezinha da Mata
 Diretora do Departamento de Contabilidade
 CRC: 29854

UF: MINAS GERAIS
MUNICÍPIO: OURO PRETO
ENTIDADE: CAMARA MUNICIPAL

Poder Legislativo
Relatório de Gestão Fiscal - Anexo II
Demonstrativo da Dívida Consolidada Líquida
Orçamentos Fiscal e da Seguridade Social
Período: 3º Quadrimestre - 2019
RGF - Anexo 2 (LRF, art. 55, inciso I, alínea "b")

11/03/2021 14:18:59
FOLHA: 2

Grupo: Tabela 2.0 - Demonstrativo da Dívida Consolidada Líquida - Estados, DF e Municípios
Tabela: Tabela 2.0 - Demonstrativo da Dívida Consolidada Líquida
Rótulo: Padrão

Tabela 2.0 - Demonstrativo da Dívida Consolidada Líquida

	SALDO DO EXERCÍCIO ANTERIOR	Cálculo da Dívida Consolidada Líquida		
		SALDO DO EXERCÍCIO DE 2019		
		Até o 1º Quadrimestre	Até o 2º Quadrimestre	Até o 3º Quadrimestre
Disponibilidade de Caixa	130.352,31	547.598,40	996.099,27	385.984,32
Disponibilidade de Caixa Bruta	249.357,43	583.979,91	1.031.982,32	863.074,78
(-) Restos a Pagar Processados	119.005,12	36.381,51	35.883,05	477.090,46
Demais Haveres Financeiros	0,00	0,00	0,00	0,00
DÍVIDA CONSOLIDADA LÍQUIDA ² (DCL) (III) = (I - II)	272.842,60	-144.403,49	-670.682,32	-60.567,37
RECEITA CORRENTE LÍQUIDA - RCL	243.207.205,65	264.387.580,02	288.687.910,98	304.546.788,22
% da DC sobre a RCL (I/RCL)	0,16	0,15	0,11	0,10
% da DCL sobre a RCL (III/RCL)	0,11	-0,05	-0,23	-0,01
LIMITE DEFINIDO POR RESOLUÇÃO DO SENADO FEDERAL	291.848.646,78	317.265.096,02	346.425.493,18	365.456.145,86
LIMITE DE ALERTA (inciso III do § 1º do art. 59 da LRF)	262.663.782,10	285.538.586,42	311.782.943,86	328.910.531,28

OUTROS VALORES NÃO INTEGRANTES DA DC

	SALDO DO EXERCÍCIO ANTERIOR	SALDO DO EXERCÍCIO DE 2019		
		Até o 1º Quadrimestre	Até o 2º Quadrimestre	Até o 3º Quadrimestre
PRECATÓRIOS ANTERIORES A 05/05/2000	0,00	0,00	0,00	0,00
PRECATÓRIOS POSTERIORES A 05/05/2000 (Não incluídos na DC) 2	0,00	0,00	0,00	0,00
PASSIVO ATUARIAL	0,00	0,00	0,00	0,00
INSUFICIÊNCIA FINANCEIRA	0,00	0,00	0,00	0,00
DEPÓSITOS E CONSIGNAÇÕES SEM CONTRAPARTIDA	24.222,48	264.085,85	362.395,19	228.026,98
RP NÃO-PROCESSADOS	21.900,17	3.686,73	3.686,73	73.762,16
ANTECIPAÇÕES DE RECEITA ORÇAMENTÁRIA - ARO	0,00	0,00	0,00	0,00
DÍVIDA CONTRATUAL DE PPP	0,00	0,00	0,00	0,00

Carla Patrícia Ferreira da Mata
Diretora do Departamento de Contabilidade
CRC: 29854

UF: MINAS GERAIS
MUNICÍPIO: OURO PRETO

ENTIDADE: CAMARA MUNICIPAL

Poder Legislativo

Relatório de Gestão Fiscal - Anexo II

Demonstrativo da Dívida Consolidada Líquida

Orçamentos Fiscal e da Seguridade Social

Período: 3º Quadrimestre - 2019

RGF - Anexo 2 (LRF, art. 55, inciso I, alínea "b")

11/03/2021 14:16:59

FOLHA: 1

Grupo: Tabela 2.0 - Demonstrativo da Dívida Consolidada Líquida - Estados, DF e Municípios

Tabela: Tabela 2.0 - Demonstrativo da Dívida Consolidada Líquida

Rótulo: Padrão

Tabela 2.0 - Demonstrativo da Dívida Consolidada Líquida

	SALDO DO EXERCÍCIO ANTERIOR	Cálculo da Dívida Consolidada Líquida		
		Até o 1º Quadrimestre	Até o 2º Quadrimestre	Até o 3º Quadrimestre
DÍVIDA CONSOLIDADA - DC (I)	403.194,91	403.194,91	325.416,95	325.416,95
Dívida Mobiliária	0,00	0,00	0,00	0,00
Dívida Contratual	403.194,91	403.194,91	325.416,95	325.416,95
Empréstimos	0,00	0,00	0,00	0,00
Internos	0,00	0,00	0,00	0,00
Externos	0,00	0,00	0,00	0,00
Reestruturação da Dívida de Estados e Municípios	0,00	0,00	0,00	0,00
Financiamentos	77.777,96	77.777,96	0,00	0,00
Internos	77.777,96	77.777,96	0,00	0,00
Externos	0,00	0,00	0,00	0,00
Parcelamento e Renegociação de dívidas	325.416,95	325.416,95	325.416,95	325.416,95
De Tributos	0,00	0,00	0,00	0,00
De Contribuições Previdenciárias	325.416,95	325.416,95	325.416,95	325.416,95
De Demais Contribuições Sociais	0,00	0,00	0,00	0,00
Do FGTS	0,00	0,00	0,00	0,00
Com Instituição Não financeira	0,00	0,00	0,00	0,00
Demais Dívidas Contratuais	0,00	0,00	0,00	0,00
Precatórios Posteriores a 05/05/2000 (Inclusive) - Vencidos e não pagos	0,00	0,00	0,00	0,00
Outras Dívidas	0,00	0,00	0,00	0,00
DEDUÇÕES (II)	130.352,31	547.598,40	996.099,27	385.984,32

Ygnatius
Diretor do Departamento de Contabilidade
Ouro Preto
CRC: 29854

UF: MINAS GERAIS
 MUNICIPIO: OURO PRETO
 ENTIDADE: CAMARA MUNICIPAL

Poder Legislativo
 Relatório de Gestão Fiscal - Anexo IV
 Demonstrativo das Operações de Crédito
 Orçamentos Fiscal e da Seguridade Social
 Período: 3º Quadrimestre - 2019
 RGF - Anexo 4 (LRF, art. 55, inciso I, alínea "d" e inciso III alínea "c")


11/03/2021 14:18:25
 FOLHA: 2

RECEITA CORRENTE LÍQUIDA - RCL		304.546.788,22	100,00
OPERAÇÕES VEDADAS (V)		0,00	0,00
TOTAL CONSIDERADO PARA FINS DA APURAÇÃO DO CUMPRIMENTO DO LIMITE (VI) = (IIIa + V - Ia - IIa)		0,00	0,00
Limite Geral Definido por Resolução do Senado Federal para as Operações de Crédito Internas e Externas		48.727.486,12	16,00
LIMITE DE ALERTA (Inciso III do § 1º do art. 59 da LRF)		43.854.737,50	0,00
OPERAÇÕES DE CRÉDITO POR ANTECIPAÇÃO DA RECEITA ORÇAMENTÁRIA		0,00	0,00
Limite Definido por Resolução do Senado Federal para as Operações de Crédito por Antecipação da Receita Orçamentária		275,18	7,00

Grupo: Tabela 4.0 - Demonstrativo das Operações de Crédito - Estados, DF e Municípios
Tabela: Operações de Crédito
Rótulo: Padrao

OUTRAS OPERAÇÕES QUE INTEGRAM A DÍVIDA CONSOLIDADA

	VALOR REALIZADO NO PERÍODO	
	VALOR REALIZADO	Até o Quadrimestre de Referência (A)
Parcelamentos de Dívidas		
Tributos	0,00	0,00
Contribuições Previdenciárias	0,00	0,00
FGTS	0,00	0,00
Operações de reestruturação e recomposição do principal de dívidas	0,00	0,00


 Daura Terezinha da Motta
 Diretora do Departamento de Contabilidade
 CRC: 20854

UF: MINAS GERAIS
 MUNICIPIO: OURO PRETO
 ENTIDADE: CAMARA MUNICIPAL

Poder Legislativo
 Relatório de Gestão Fiscal - Anexo IV
 Demonstrativo das Operações de Crédito
 Orçamentos Fiscal e da Seguridade Social
 Período: 3º Quadrimestre - 2019
 RGF - Anexo 4 (LRF, art. 55, inciso I, alínea "d" e inciso III alínea "c")

11/03/2021 14:18:25
 FOLHA: 1

Grupo: Tabela 4.0 - Demonstrativo das Operações de Crédito - Estados, DF e Municípios
 Tabela: Operações de Crédito
 Rótulo: Padrao


OPERAÇÕES DE CRÉDITO

	VALOR REALIZADO NO PERÍODO	
	VALOR REALIZADO	No Quadrimestre de Referência Até o Quadrimestre de Referência (A)
Mobilíaria	0.00	0.00
Interna	0.00	0.00
Externa	0.00	0.00
Contratual	0.00	0.00
Interna	0.00	0.00
Empréstimos	0.00	0.00
Aquisição Financiada de Bens e Arrendamento Mercantil Financeiro	0.00	0.00
Antecipação de Receita pela Venda a Termo de Bens e Serviços	0.00	0.00
Assunção Reconhecimento e Confissão de Dívidas (LRF, art. 29, § 1º)	0.00	0.00
Operações de crédito não sujeitas ao limite para fins de contratação (I)	0.00	0.00
Externa	0.00	0.00
Empréstimos	0.00	0.00
Aquisição Financiada de Bens e Arrendamento Mercantil Financeiro	0.00	0.00
Antecipação de Receita pela Venda a Termo de Bens e Serviços	0.00	0.00
Assunção Reconhecimento e Confissão de Dívidas (LRF, art. 29, § 1º)	0.00	0.00
Operações de crédito não sujeitas ao limite para fins de contratação (II)	0.00	0.00
TOTAL (III)	0.00	0.00

Grupo: Tabela 4.0 - Demonstrativo das Operações de Crédito - Estados, DF e Municípios
 Tabela: Apuração do Cumprimento dos Limites
 Rótulo: Padrao

APURAÇÃO DO CUMPRIMENTO DOS LIMITES

APURAÇÃO DO CUMPRIMENTO DOS LIMITES	
Valor	% Sobre a RCL


 Duarte Terzinho da Motta
 Diretora do Departamento de Contabilidade
 CRC: 29854