



CÂMARA MUNICIPAL DE OURO PRETO

RESPONSABILIDADE E COMPROMISSO: DE MÃOS DADAS COM O POVO

Pretação de contas: 2º Quadrimestre/2021.

Valor do repassado pela PMOP 2º Quadrimestre 2021. R\$ 5.571.569,32
 Valor liquidado no 2º Quadrimestre 2021. R\$ 5.007.183,57

DESPESAS COM PESSOAL	VALOR	TOTALIZANDO
REMUNERAÇÃO E ENCARGOS DE VEREADORES		
VENCIMENTOS E VANTAGENS FIXAS		
Presidente.	R\$ 32.067,76	
Vereadores.	R\$ 448.948,64	
Obrigações patronais.	R\$ 98.608,32	
TOTAL		R\$ 579.624,72
Operacionalização dos serviços do legislativo.		
Vencimentos efetivos.	R\$ 879.583,15	
Vencimentos comissionados.	R\$ 888.456,65	
Obrigações patronais.	R\$ 376.502,88	
Horas extras.	R\$ 6.585,72	
Indenizações.	R\$ 53.695,05	
Plano de saúde.	R\$ 138.742,38	
Vale alimentação.	R\$ 337.023,39	
Vale transporte.	R\$ 1.696,00	
TOTAL		R\$ 2.682.285,22
CAC.		
Vencimentos efetivos.	R\$ 121.669,99	
Vencimentos comissionados.	R\$ 14.727,44	
Obrigações patronais.	R\$ 25.630,84	
Vale alimentação.	R\$ 10.472,00	
Vale transporte.	R\$ 180,00	
TOTAL		R\$ 172.680,27
Contabilidade e controle Interno.		
Vencimentos efetivos.	R\$ 65.136,77	
Vencimentos comissionados.	R\$ 32.051,00	
Obrigações patronais.	R\$ 18.716,62	
Indenizações.	R\$ 2.616,56	
Vale alimentação.	R\$ 10.472,00	
TOTAL		R\$ 128.992,95
Estagiários.		
Gastos com Estagiários	R\$ 6.321,84	
TOTAL		R\$ 6.321,84
Auxílio estudante.		
Gastos com auxílio	R\$ 3.700,00	
TOTAL		R\$ 3.700,00
Inativos e Pensionistas.		
Inativos.	R\$ 81.337,16	
Pensionistas.	R\$ 2.200,00	
TOTAL		R\$ 83.537,16
TOTAL DE DESPESA COM PESSOAL		R\$ 3.657.142,16



CÂMARA MUNICIPAL DE OURO PRETO

RESPONSABILIDADE E COMPROMISSO: DE MÃOS DADAS COM O POVO

OUTRAS DESPESAS		
Operacionalização dos serviços do leg.		
Material de consumo		
Manutenção do prédio da CMOP.	R\$ 3.800,00	
Gás engarrafado.	R\$ 1.190,00	
Combustíveis automotivos.	R\$ 4.858,42	
Material de festividades e homenagens.	R\$ 5.091,50	
Gêneros de alimentação.	R\$ 24.668,77	
Material laboratorial.	R\$ 44.000,00	
Bens Mov. não ativo.	R\$ 1.595,00	
Outros materiais de consumo.	R\$ 3.960,00	
TOTAL		R\$ 89.163,69
Premiações.		
Premiação cultural.	R\$ 7.507,50	
TOTAL		R\$ 7.507,50
Outros serviços de terceiros pessoa jurídica.		
Serviços Gráficos.	R\$ 2.997,00	
Manut. E conservação de equipamentos.	R\$ 2.640,00	
Serviços técnicos profissionais.	R\$ 24.210,00	
Locação de imóveis.	R\$ 15.307,02	
Locação de maquinas e equipamentos.	R\$ 27.020,01	
Serviço de energia elétrica.	R\$ 10.118,47	
Serviço de água e esgoto.	R\$ 162,68	
Serviço de comunicação em geral.	R\$ 10.984,15	
Serviço médico(serviço de enfermagem).	R\$ 7.200,00	
Serviços de telecomunicações.	R\$ 8.720,20	
Serviços de áudio, vídeo e foto.	R\$ 24.340,16	
Aquisição de vale transporte.	R\$ 2.253,60	
Fretes e transportes de encomendas.	R\$ 7.600,00	
Manutenção do Prédio da CMOP	R\$ 2.806,00	
Outros serviços de terceiros de pessoa jurídica.	R\$ 1.193,26	
TOTAL		R\$ 147.552,55
Serviço de Ti e com PJ.		
Manutenção de software.	R\$ 14.894,52	
TOTAL		R\$ 14.894,52
Verba indenizatória dos vereadores		
Indenizações e restituições.	R\$ 467.984,70	
TOTAL		R\$ 467.984,70
Publicidade.		
Secretaria de estado da casa civil.	R\$ 797,30	
Vitrine Ag. publicidade.	R\$ 222.630,19	
TOTAL		R\$ 223.427,49
Serviço Terceirizados.		
Gastos com terceirização	R\$ 316.570,16	
TOTAL		R\$ 316.570,16
Equipamentos e Material Permanente.		
Maquinas utensílios e equip. Diversos	R\$ 21.910,80	
Aquisição de veículos	R\$ 61.030,00	
TOTAL		R\$ 82.940,80
TOTAL DE OUTRAS DESPESAS		R\$ 1.350.041,41
TOTAL GERAL DAS DESPESAS LIQUIDADAS		R\$ 5.007.183,57

km


 **CÂMARA MUNICIPAL
DE OURO PRETO**
RESPONSABILIDADE E COMPROMISSO: DE MÃOS DADAS COM O POVO


SALÁRIOS E ENCARGOS SOCIAIS/2021.		
TOTAL DE CUSTO COM PESSOAL		
MAIO	R\$ 645.089,64	
JUNHO	R\$ 766.623,23	
JULHO	R\$ 939.712,19	
AGOSTO	R\$ 797.109,49	
TOTAL		R\$ 3.148.534,55


Nota técnica:

Os dados do presente relatório foram extraídos dos seguintes relatórios contábeis.

- Balancete da Receita.
- Movimento Geral da Despesa.
- Natureza da despesa segundo as categorias econômicas do período de Maio a Agosto de 2021.
- Relação das despesas liquidadas – ficha 72.


Reinaldo Ramos
Contador.


Daura T. da Matta.
Diretora Dep. de contabilidade.


Gilson Graciano Moreira
Diretor Geral.