

UF: MINAS GERAIS  
MUNICÍPIO: OURO PRETO  
ENTIDADE: CAMARA MUNICIPAL

Poder Legislativo  
Relatório de Gestão Fiscal - Anexo I  
Demonstrativo da Despesa com Pessoal  
Orgâmentos Fiscal e da Seguridade Social  
Período: 3º Quadrimestre - 2020  
RGF - Anexo 1 (LRF art. 55, inciso I, alínea "a")

FOLHA: 1

DESPESA COM PESSOAL

DESPESAS EXECUTADAS - Últimos 12 meses

Liquidadas

Descrição	Código	Valor	Mês												TOTAL (01-12) (R\$)	PACOTES R\$
			Jan	Fev	Mar	Abr	Mai	Jun	Jul	Ago	Set	Out	Nov	Dez		
DESPESA BRUTA COM PESSOAL (1)	430.244.1	799.666,06	715.073,00	85.242,21	810.997,80	819.576,29	974.518,45	904.816,56	809.186,72	824.257,54	1.276,567,51	1.741.339,07	16.876.579,57	24.141,33	3,00	
Fórmula Ativo	909.476,50	727.873,75	697.394,30	624.089,01	-21.517,70	733.506,09	764.282,61	715.437,76	719.650,39	735.846,09	1.166.241,57	1.287.256,91	9.752.121,73	0,00	0,00	
Manutenção de Veículos e Outras Aquisições	608.567,53	576.567,04	977.567,04	576.071,10	602.979,34	615.292,72	627.277,32	593.368,14	579.427,53	336.270,43	1.033.490,07	1.303.921,27	8.321.571,24	0,00	0,00	
Manutenção de Materiais	114.256,16	113.622,55	114.011,91	121.342,36	0,00	118.233,32	122.011,69	221.479,68	241.262,98	149.635,66	153.360,77	261.336,60	3.820.549,59	3,00	3,00	
Benefícios Previdenciários	0,00	0,00	0,00	0,00	0,00	0,00	0,00	0,00	0,00	0,00	0,00	0,00	0,00	0,00	0,00	
Pessoal Civil e Percepcionistas	20.234,90	20.884,67	20.884,67	20.884,67	20.884,67	20.884,67	20.884,67	20.884,67	20.884,67	20.884,67	20.884,67	20.884,67	20.884,67	20.884,67	20,00	
Pessoal Temporário, Reservas e Reforços	97.297,30	97.297,30	97.297,30	97.297,30	97.297,30	97.297,30	97.297,30	97.297,30	97.297,30	97.297,30	97.297,30	97.297,30	97.297,30	97,00	97,00	
Outros Benefícios Previdenciários	127,50	127,50	127,50	127,50	127,50	127,50	127,50	127,50	127,50	127,50	127,50	127,50	127,50	127,50	127,50	
Outras despesas de pessoal percebidas de	42.997,91	2.074,62	114.698,70	65.678,40	65.678,40	65.678,40	65.678,40	65.678,40	65.678,40	65.678,40	65.678,40	65.678,40	65.678,40	65,00	65,00	
RESERVA NÃO COMETIDAS (1)	54.069,31	19.195,73	2.273,39	2.273,39	2.273,39	2.273,39	2.273,39	2.273,39	2.273,39	2.273,39	2.273,39	2.273,39	2.273,39	2,00	2,00	
Trocas de Reservas por Fomacão e Transporte &	54.069,31	19.195,73	2.273,39	2.273,39	2.273,39	2.273,39	2.273,39	2.273,39	2.273,39	2.273,39	2.273,39	2.273,39	2.273,39	2,00	2,00	
Despesas de Exercícios Anteriores de	0,00	0,00	0,00	0,00	0,00	0,00	0,00	0,00	0,00	0,00	0,00	0,00	0,00	0,00	0,00	
Instituições e Beneficiários com despesas	0,00	0,00	0,00	0,00	0,00	0,00	0,00	0,00	0,00	0,00	0,00	0,00	0,00	0,00	0,00	
RESERVA EM OUTROS (1)	0,00	0,00	0,00	0,00	0,00	0,00	0,00	0,00	0,00	0,00	0,00	0,00	0,00	0,00	0,00	
RESERVA EM OUTROS (1)	0,00	0,00	0,00	0,00	0,00	0,00	0,00	0,00	0,00	0,00	0,00	0,00	0,00	0,00	0,00	

Grupo: Tabela 1.0 - Demonstrativo da Despesa com Pessoal  
Tabela: DTP e Apuração do Cumprimento do Limite Legal  
Rótulo: Padrão

APURAÇÃO DO CUMPRIMENTO DO LIMITE LEGAL

DTP E APURAÇÃO DO CUMPRIMENTO DO LIMITE LEGAL  
Valor % sobre a RCL

APURAÇÃO DO CUMPRIMENTO DO LIMITE LEGAL

RECEITA CORRENTE LÍQUIDA - RCL (IV)

366.166.404,83

0,00

(-) Transferências Obrigatórias Da União Relativas Às  
Emendas Individuais (Art. 166-A, §1º, Da CF) (V)

0,00

0,00

(-) Transferências Obrigatórias Da União Relativas Às  
Emendas De Bancada (Art. 166, § 16, Da CF) (VI)

366.166.404,83

0,00

Receita Corrente Líquida Ajustada Para Cálculo Dos  
Limites Da Despesa Com Pessoal (VIII) = (IV - V - VI)

10.292.095,04

2,81

Despesa Total Com Pessoal - DTP (VIII) = (IIIA + IIIB)  
Limite Máximo (IX) (Incisos I, II e III, Art. 20 Da LRF)

21.969.984,29

Luz Fernando da S. Teixeira  
Controlador Interno  
Câmara de Ouro Preto

Douza Teresinha da Matta  
Diretora do Departamento de Contabilidade  
CRC 2985

UF: MINAS GERAIS  
MUNICÍPIO: OURO PRETO  
ENTIDADE: CAMARA MUNICIPAL

Poder Legislativo  
Relatório de Gestão Fiscal - Anexo I  
Demonstrativo da Despesa com Pessoal  
Orçamentos Fiscal e da Seguridade Social  
Período: 3º Quadrimestre - 2020  
RGF - Anexo 1 (LRF, art. 55, inciso I, alínea "a")

FOLHA: 2

**Grupo: Tabela 1.0 - Demonstrativo da Despesa com Pessoal**

**Tabela: DTP e Apuração do Cumprimento do Limite Legal**

Rótulo: Padrão

**APURAÇÃO DO CUMPRIMENTO DO LIMITE LEGAL**

	DTP E APURAÇÃO DO CUMPRIMENTO DO LIMITE LEGAL	% sobre a RCL
	Valor	
Limite Prudencial (X) = (0,95 X IX) (Parágrafo Único Do Art. 22 Da LRF)	20.871.485.08	5.70
Limite De Alerta (XI) = (0,90 X IX) (Inciso II Do §1º Do Art. 59 Da LRF)	19.772.985.86	5.40

**Grupo: Tabela 1.0 - Demonstrativo da Despesa com Pessoal**

**Tabela: Notas Explicativas**

Rótulo: Padrão

**NOTAS EXPLICATIVAS**

**Grupo: Tabela 1.2 - Trajetória de Retorno ao Limite da Despesa Total com Pessoal**

**Tabela: Trajetória de Retorno ao Limite da Despesa Total com Pessoal**

Rótulo: Padrão

APURAÇÃO DA TRAJETÓRIA DE RETORNO AO LIMITE DA DTP

TRAJETÓRIA DE RETORNO AO LIMITE DA DESPESA TOTAL COM PESSOAL	APURAÇÃO DA TRAJETÓRIA DE RETORNO AO LIMITE DA DTP			
	Exercício de Descumprimento do Limite No Quadrimestre/Semestre	Primeiro Exercício do Período Seguinte	Segundo Exercício do Período Seguinte	Segundo Exercício do Período Seguinte
	% Limite Máximo	% Apurado	% Excedente	% Limite Máximo
	0.00	0.00	0.00	0.00
	0.00	0.00	0.00	0.00
	0.00	0.00	0.00	0.00
	0.00	0.00	0.00	0.00
	0.00	0.00	0.00	0.00

Apuração da Trajetória de Retorno ao Limite da DTP

Percentual Trajetória de Retorno ao Limite da Despesa Total com Pessoal

**Grupo: Tabela 1.2 - Trajetória de Retorno ao Limite da Despesa Total com Pessoal**

**Tabela: Notas Explicativas**

Rótulo: Padrão

**NOTAS EXPLICATIVAS**

  
Luiz Fernando da S. Teixeira  
Controlador Interno  
Câmara de Ouro Preto

  
Davu Tereza da Motta  
Diretora do Departamento de Contabilidade  
CRC: 23854

<p>UF: MINAS GERAIS  MUNICÍPIO: OURO PRETO  ENTIDADE: CAMARA MUNICIPAL</p>	<p>Poder Legislativo  Relatório de Gestão Fiscal - Anexo I  Demonstrativo da Despesa com Pessoal  Orçamentos Fiscal e da Seguridade Social  Período: 3º Quadrimestre - 2020  RGF - Anexo 1 (LRF, art. 55, inciso I, alínea "a")</p>	<p>FOLHA: 3</p>
--	---	-----------------


Grupo: Tabela 1.4 - Demonstrativo da Despesa com Pessoal - Ente Consorciado

Tabela: Notas Explicativas

Rótulo: Padrao

NOTAS EXPLICATIVAS

  
Luiz Fernando da S. Teixeira  
Controlador Interno  
Câmara de ouro Preto

  
Daura Terzintto da Matta  
Diretora do Departamento de Contabilidade  
CRC: 28854



UF: MINAS GERAIS  
 MUNICIPIO: OURO PRETO  
 ENTIDADE: CAMARA MUNICIPAL

Poder Legislativo  
 Relatório de Gestão Fiscal - Anexo IV  
 Demonstrativo das Operações de Crédito  
 Orçamentos Fiscal e da Seguridade Social  
 Período: 3º Quadrimestre - 2020  
 RGF - Anexo 4 (LRF, art. 55, inciso I, alínea "d" e inciso III alínea "c")

FOLHA: 1

Grupo: Tabela 4.0 - Demonstrativo das Operações de Crédito - Estados, DF e Municípios  
 Tabela: Operações de Crédito  
 Rótulo: Padrao

**OPERAÇÕES DE CRÉDITO**

	VALOR REALIZADO NO PERÍODO	
	No Quadrimestre de Referência	Até o Quadrimestre de Referência (A)
Mobiliária	0.00	0.00
Interna	0.00	0.00
Externa	0.00	0.00
Contratual	0.00	0.00
Interna	0.00	0.00
Empréstimos	0.00	0.00
Aquisição Financiada de Bens e Arrendamento Mercantil Financeiro	0.00	0.00
Antecipação de Receita pela Venda a Termo de Bens e Serviços	0.00	0.00
Assunção Reconhecimento e Confissão de Dívidas (IRF, art. 29, § 1º)	0.00	0.00
Operações De Crédito Não Sujeitas Ao Limite Para Fins De Contratação (I)	0.00	0.00
Externa	0.00	0.00
Empréstimos	0.00	0.00
Aquisição Financiada de Bens e Arrendamento Mercantil Financeiro	0.00	0.00
Antecipação de Receita pela Venda a Termo de Bens e Serviços	0.00	0.00
Assunção Reconhecimento e Confissão de Dívidas (IRF, art. 29, § 1º)	0.00	0.00
Operações De Crédito Não Sujeitas Ao Limite Para Fins De Contratação (II)	0.00	0.00
TOTAL (III)		

Grupo: Tabela 4.0 - Demonstrativo das Operações de Crédito - Estados, DF e Municípios

Tabela: Apuração do Cumprimento dos Limites

Rótulo: Padrao

**APURAÇÃO DO CUMPRIMENTO DOS LIMITES**

APURAÇÃO DO CUMPRIMENTO DOS LIMITES	Valor
% Sobra do Departamento de Contabilidade	

*Liz Fernando de S. B.*  
 Controlador Interim  
 Câmara de Ouro

*João Bezerra da Mota*  
 % Sobra do Departamento de Contabilidade

UF: MINAS GERAIS  
 MUNICIPIO: OURO PRETO  
 ENTIDADE: CAMARA MUNICIPAL

Poder Legislativo  
 Relatório de Gestão Fiscal - Anexo IV  
 Demonstrativo das Operações de Crédito  
 Orçamentos Fiscal e da Seguridade Social  
 Período: 3º Quadrimestre - 2020  
 RGF - Anexo 4 (LRF, art. 55, inciso I, alínea "d" e inciso III alínea "c")

FOLHA: 2

RECEITA CORRENTE LÍQUIDA - RCL (IV)	366.166.404,83	100,00	0,00
(-) Transferências Obrigatórias Da União Relativas Às Emendas Individuais (Art. 166-A, § 1º, Da CF) (V)	0,00	0,00	0,00
RECEITA CORRENTE LÍQUIDA AJUSTADA PARA CÁLCULO DOS LIMITES DE ENDIVIDAMENTO (VI) = (IV - V)	366.166.404,83	100,00	0,00
OPERAÇÕES VEDADAS (VII)	0,00	0,00	0,00
TOTAL CONSIDERADO PARA FINS DA APURAÇÃO DO CUMPRIMENTO DO LIMITE (VIII) = (IIIA + VII - IA - IIA)	58.586.624,77	16,00	14,39
Limite Geral Definido por Resolução do Senado Federal para as Operações de Crédito Internas e Externas	52.727.962,30	14,39	0,00
LIMITE DE ALERTA (inciso III do § 1º do art. 59 da LRF)	0,00	0,00	7,00
OPERAÇÕES DE CRÉDITO POR ANTECIPAÇÃO DA RECEITA ORÇAMENTÁRIA	648,34	0,00	0,00
Limite Definido por Resolução do Senado Federal para as Operações de Crédito por Antecipação da Receita Orçamentária			
<b>Grupo: Tabela 4.0 - Demonstrativo das Operações de Crédito - Estados, DF e Municípios</b>			
<b>Tabela: Operações de Crédito</b>			
<b>Rótulo: Padrao</b>			

**OUTRAS OPERAÇÕES QUE INTEGRAM A DÍVIDA CONSOLIDADA**

	VALOR REALIZADO	VALOR REALIZADO NO PERÍODO	VALOR REALIZADO
	No Quadrimestre de Referência	Até o Quadrimestre de Referência (A)	
Parcelamentos de Dívidas	0,00	0,00	0,00
Tributos	0,00	0,00	0,00
Contribuições Previdenciárias	0,00	0,00	0,00
FGTS	0,00	0,00	0,00
Operações de reestruturação e recomposição do principal de dívidas			

*Luz Fernando da S. Teixeira*  
 Comptador Interno  
 Câmara de Ouro Preto

*Daura Tereziânia da Mota*  
 Diretora do Departamento de Contabilidade  
 CRC: 2954

<p>UF: MINAS GERAIS  MUNICÍPIO: OURO PRETO  ENTIDADE: CAMARA MUNICIPAL</p>	<p>Poder Legislativo  Relatório de Gestão Fiscal - Anexo IV  Demonstrativo das Operações de Crédito  Orçamentos Fiscal e da Seguridade Social  Período: 3º Quadrimestre - 2020  RGF - Anexo 4 (LRF, art. 55, inciso I, alínea "d" e inciso III alínea "c")</p>	<p>FOLHA: 3</p>
--	--	-----------------

Grupo: Tabela 4.0 - Demonstrativo das Operações de Crédito - Estados, DF e Municípios

Tabela: Notas Explicativas

Rótulo: Padrão

**NOTAS EXPLICATIVAS**

  
Luiz Fernando da S. Teixeira  
Controlador Interno  
Câmara de Ouro Preto

  
Luara Percebinho da Matta  
Diretora do Departamento de Contabilidade  
CRC-29854

UF: MINAS GERAIS  
MUNICÍPIO: OURO PRETO  
ENTIDADE: CAMARA MUNICIPAL

Poder Legislativo  
Relatório de Gestão Fiscal - Anexo II  
Demonstrativo da Dívida Consolidada Líquida  
Orçamentos Fiscal e da Seguridade Social  
Período: 3º Quadrimestre - 2020  
RGF - Anexo 2 (LRF, art. 55, inciso I, alínea "b")

FOLHA: 1

Grupo: Tabela 2.0 - Demonstrativo da Dívida Consolidada Líquida - Estados, DF e Municípios

Tabela: Tabela 2.0 - Demonstrativo da Dívida Consolidada Líquida

Rótulo: Padrao

Cálculo da Dívida Consolidada Líquida

Tabela 2.0 - Demonstrativo da Dívida Consolidada Líquida

	SALDO DO EXERCÍCIO ANTERIOR	SALDO DO EXERCÍCIO DE 2020		
		Até o 1º Quadrimestre	Até o 2º Quadrimestre	Até o 3º Quadrimestre
DÍVIDA CONSOLIDADA - DC (I)	325.416,95	325.416,95	325.416,95	325.416,95
Dívida Mobiliária	0,00	0,00	0,00	0,00
Dívida Contratual	325.416,95	325.416,95	325.416,95	325.416,95
Empréstimos	0,00	0,00	0,00	0,00
Internos	0,00	0,00	0,00	0,00
Externos	0,00	0,00	0,00	0,00
Reestruturação da Dívida de Estados e Municípios	0,00	0,00	0,00	0,00
Financiamentos	0,00	0,00	0,00	0,00
Internos	0,00	0,00	0,00	0,00
Externos	0,00	0,00	0,00	0,00
Parcelamento e Renegociação de dívidas	325.416,95	325.416,95	325.416,95	325.416,95
De Tributos	0,00	0,00	0,00	0,00
De Contribuições Previdenciárias	325.416,95	325.416,95	325.416,95	325.416,95
De Demais Contribuições Sociais	0,00	0,00	0,00	0,00
DO FGTS	0,00	0,00	0,00	0,00
Com Instituição Não financeira	0,00	0,00	0,00	0,00
Demais Dívidas Contratuais	0,00	0,00	0,00	0,00
Precatórios Posteriores a 05/05/2000 (Inclusive) - Vencidos e não pagos	0,00	0,00	0,00	0,00
Outras Dívidas	0,00	0,00	0,00	0,00
DEDUÇÕES (II)	385.984,32	1.158.988,57	2.040.669,25	1.215.355,14

Luiz Fernando da S. Teixeira

Controlador Interno

Juarez Terezinha do Matto

Diretor do Departamento de Contabilidade

CPF: 098954



UF: MINAS GERAIS  
MUNICÍPIO: OURO PRETO  
ENTIDADE: CAMARA MUNICIPAL

Poder Legislativo  
Relatório de Gestão Fiscal - Anexo II  
Demonstrativo da Dívida Consolidada Líquida  
Órgãos Fiscais e da Seguridade Social  
Período: 3º Quadrimestre - 2020  
RGF - Anexo 2 (LRF, art. 55, inciso I, alínea "b")

FOLHA: 2

Grupo: Tabela 2.0 - Demonstrativo da Dívida Consolidada Líquida - Estados, DF e Municípios  
Tabela: Tabela 2.0 - Demonstrativo da Dívida Consolidada Líquida  
Rótulo: Padrão

Cálculo da Dívida Consolidada Líquida

	SALDO DO EXERCÍCIO ANTERIOR	SALDO DO EXERCÍCIO DE 2020		
		Até o 1º Quadrimestre	Até o 2º Quadrimestre	Até o 3º Quadrimestre
Disponibilidade de Caixa	385.984,32	1.158.988,57	2.040.669,25	1.215.355,14
Disponibilidade de Caixa Bruta	863.074,78	1.257.198,14	2.138.808,82	1.348.113,45
(-) Restos a Pagar Processados	477.090,46	98.209,57	98.139,57	132.758,31
Demais Haveres Financeiros	0,00	0,00	0,00	0,00
DÍVIDA CONSOLIDADA LÍQUIDA <sup>2</sup> (DCL) (III) = (I - II)	-60.567,37	-833.571,62	-1.715.252,30	-889.538,19
RECEITA CORRENTE LÍQUIDA - RCL (IV)	304.546.788,22	327.533.000,65	336.157.890,87	365.166.404,83
(-) Transferências Obrigatórias da União Relativas às Emendas Individuais	0,00	0,00	0,00	0,00
RECEITA CORRENTE LÍQUIDA AJUSTADA PARA PARÂ- CÁLCULO DOS LIMITES DE ENDEVIMENTO (VI) = (IV - V)	304.546.788,22	327.533.000,65	336.157.890,87	365.166.404,83
% da DC sobre a RCL AJUSTADA (I/VI)	0,10	0,09	0,09	0,08
% da DCL sobre a RCL AJUSTADA (III/VI)	-0,01	-0,25	-0,51	-0,24
LIMITE DEFINIDO POR RESOLUÇÃO DO SENADO FEDERAL	365.456.145,86	393.039.600,78	403.389.469,04	439.399.685,80
LIMITE DE ALERTA (inciso III do § 1º do art. 59 da LRF)	328.910.531,28	353.735.640,70	363.050.522,14	395.459.717,22
<b>OUTROS VALORES NÃO INTEGRANTES DA DC</b>	<b>SALDO DO EXERCÍCIO ANTERIOR</b>	<b>SALDO DO EXERCÍCIO DE 2020</b>		
PRECATÓRIOS ANTERIORES A 05/05/2000	0,00	Até o 1º Quadrimestre	Até o 2º Quadrimestre	Até o 3º Quadrimestre
PRECATÓRIOS POSTERIORES A 05/05/2000 (Não incluídos na DCL)	0,00	0,00	0,00	0,00
PASSIVO ATUARIAL	0,00	0,00	0,00	0,00
INSUFICIÊNCIA FINANCEIRA	0,00	0,00	0,00	0,00
DEPÓSITOS E CONSIGNAÇÕES SEM CONTRAPARTIDA	228.026,98	286.869,98	502.061,57	788.602,85

Katiz Fernando da S. Teixeira  
Controlador Interno

Jouira Terzinha da Mota  
Diretora do Departamento de Contabilidade  
CRC: 29854




UF: MINAS GERAIS  
 MUNICIPIO: OURO PRETO  
 ENTIDADE: CAMARA MUNICIPAL

Poder Legislativo  
 Relatório de Gestão Fiscal - Anexo II  
 Demonstrativo da Dívida Consolidada Líquida  
 Orçamentos Fiscal e da Seguridade Social  
 Período: 3º Quadrimestre - 2020  
 RGF - Anexo 2 (LRF, art. 55, inciso I, alínea "b")

FOLHA: 3

OUTROS VALORES NÃO INTEGRANTES DA DC	SALDO DO EXERCÍCIO ANTERIOR	SALDO DO EXERCÍCIO DE 2020		
		Até o 1º Quadrimestre	Até o 2º Quadrimestre	Até o 3º Quadrimestre
RP NÃO-PROCESSADOS	73.762,16	8.885,62	8.885,62	129.895,68
ANTECIPAÇÕES DE RECEITA ORÇAMENTÁRIA - ARO	0,00	0,00	0,00	0,00
DÍVIDA CONTRATUAL DE PPP	0,00	0,00	0,00	0,00
APROPRIAÇÃO DE DEPÓSITOS JUDICIAIS - IC 151/2015	0,00	0,00	0,00	0,00

  
 Luiz Fernando da S. Teixeira  
 Controlador Interno  
 Câmara de Ouro Preto

  
 Liuro Terezinha Da Matta  
 Diretora do Departamento de Contabilidade  
 CAC-2064

UF: MINAS GERAIS  
 MUNICIPIO: OURO PRETO  
 ENTIDADE: CAMARA MUNICIPAL

Poder Legislativo  
 Relatório de Gestão Fiscal - Anexo III  
 Demonstrativo das Garantias e Contragarantias de Valores  
 Organismos Fiscal e da Seguridade Social  
 Período: 3º Quadrimestre - 2020  
 RGF - Anexo 3 (LRF, art. 55, inciso I, alínea "c" e artigo 40, § 1º)

Grupo: Tabela 3.0 - Demonstrativo das Garantias e Contragarantias de Valores

Tabela: Garantias Concedidas e Contragarantias Recebidas

Rótulo: Padrão

Garantias Concedidas e Contragarantias Recebidas

Garantias Concedidas e Contragarantias Recebidas	Saldo das Garantias Concedidas e Contragarantias Recebidas			
	SALDO DO EXERCÍCIO ANTERIOR	SALDO DO EXERCÍCIO DE 2020		
		Até o 1º Quadrimestre	Até o 2º Quadrimestre	Até o 3º Quadrimestre

Garantias Concedidas

Garantias Concedidas

AOS ESTADOS (I)

Em Operações de Crédito Externas

Em Operações de Crédito Internas

AOS MUNICÍPIOS (II)

Em Operações de Crédito Externas

Em Operações de Crédito Internas

ÀS ENTIDADES CONTROLADAS (III)

Em Operações de Crédito Externas

Em Operações de Crédito Internas

POR MEIO DE FUNDOS E PROGRAMAS (IV)

TOTAL GARANTIAS CONCEDIDAS (V) = (I + II + III + IV)

RECEITA CORRENTE LÍQUIDA - RCL (VI)

(-) Transferências Obrigatórias Da União Relativas Às Emendas Individuais (Art. 166- A, § 1º, da CF) (VII)

RECEITA CORRENTE LÍQUIDA AJUSTADA Para Cálculo Dos Limites De Endividamento (VIII) = (VI - VII)

% DO TOTAL DAS GARANTIAS Sobre A RCL AJUSTADA (V/VIII)

LIMITE DEFINIDO POR RESOLUÇÃO DO SENADO FEDERAL

LIMITE DE ALERTA (inciso III § 1º do art. 59 da LRF)

Contragarantias Recebidas

0.00	0.00	0.00	0.00	0.00
0.00	0.00	0.00	0.00	0.00
0.00	0.00	0.00	0.00	0.00
0.00	0.00	0.00	0.00	0.00
0.00	0.00	0.00	0.00	0.00
0.00	0.00	0.00	0.00	0.00
0.00	0.00	0.00	0.00	0.00
0.00	0.00	0.00	0.00	0.00
304.546.788.22	327.533.000.65	336.157.890.87	366.166.404.83	
0.00	0.00	0.00	0.00	
304.546.788.22	327.533.000.65	336.157.890.87	366.166.404.83	
0.00	0.00	0.00	0.00	
0.00	0.00	0.00	0.00	
0.00	0.00	0.00	0.00	
0.00	0.00	0.00	0.00	

LUIZ FERRARI DA S. TEIXEIRA  
 Controlador Interno  
 Câmara de Ouro Preto

LEANDRO FERREIRA DA MATA  
 Diretor do Departamento de Contabilidade  
 CRC 28864

UF: MINAS GERAIS  
 MUNICIPIO: OURO PRETO  
 ENTIDADE: CAMARA MUNICIPAL

Poder Legislativo  
 Relatório de Gestão Fiscal - Anexo III  
 Demonstrativo das Garantias e Contragarantias de Valores  
 Organismos Fiscal e da Seguridade Social  
 Período: 3º Quadrimestre - 2020  
 RGF - Anexo 3 (LRF, art. 55, inciso I, alínea "c" e artigo 40, § 1º)

FOLHA: 2

Grupo: Tabela 3.0 - Demonstrativo das Garantias e Contragarantias de Valores

Tabela: Garantias Concedidas e Contragarantias Recebidas

Rótulo: Padrão

	Saldo das Garantias Concedidas e Contragarantias Recebidas			
	SALDO DO EXERCÍCIO ANTERIOR	SALDO DO EXERCÍCIO DE 2020		
		Até o 1º Quadrimestre	Até o 2º Quadrimestre	Até o 3º Quadrimestre
Contragarantias Recebidas				
DOS ESTADOS (IX)	0.00	0.00	0.00	0.00
Em Garantia às operações de Crédito Externas	0.00	0.00	0.00	0.00
Em Garantia às operações de Crédito Internas	0.00	0.00	0.00	0.00
DOS MUNICÍPIOS (X)	0.00	0.00	0.00	0.00
Em Garantia às operações de Crédito Externas	0.00	0.00	0.00	0.00
Em Garantia às operações de Crédito Internas	0.00	0.00	0.00	0.00
DAS ENTIDADES CONTROLADAS (XI)	0.00	0.00	0.00	0.00
Em Garantia às operações de Crédito Externas	0.00	0.00	0.00	0.00
Em Garantia às operações de Crédito Internas	0.00	0.00	0.00	0.00
EM GARANTIAS POR MEIO DE FUNDOS E PROGRAMAS (XII)	0.00	0.00	0.00	0.00
TOTAL CONTRAGARANTIAS RECEBIDAS (XIII) = (IX + X + XI + XII)	0.00	0.00	0.00	0.00

Grupo: Tabela 3.0 - Demonstrativo das Garantias e Contragarantias de Valores

Tabela: Garantias Concedidas e Contragarantias Recebidas

Rótulo: Padrão

Notas Explicativas

Valores

  
 Luiz Fernando da S. Teixeira  
 Controlador Interno  
 Câmara de Ouro Preto

  
 Dirleia do Departamento de Contabilidade  
 Câmara de Ouro Preto



UF: MINAS GERAIS  
MUNICÍPIO: OURO PRETO  
ENTIDADE: CAMARA MUNICIPAL

Poder Legislativo  
Relatório de Demonstrativo da Disponibilidade de Caixa e dos Restos a Pagar - Estados, DF e Municípios - Anexo  
DEMONSTRATIVO DA DISPONIBILIDADE DE CAIXA E DOS RESTOS A PAGAR  
ORÇAMENTOS FISCAL E DA SEGURIDADE SOCIAL  
Período: 3º Quadrimestre - 2020  
RGF - ANEXO 5 (LRF, art. 55, Inciso III, alínea 'a')


FOLHA: 1

Grupo: Tabela 5.0 - Demonstrativo da Disponibilidade de Caixa e dos Restos a Pagar - Estados, DF e Municípios  
Tabela: DEMONSTRATIVO DA DISPONIBILIDADE DE CAIXA E DOS RESTOS A PAGAR  
Rótulo: Padrão

IDENTIFICAÇÃO DOS RECURSOS	DISPONIBILIDADE DE CAIXA BRUTA (a)	OBRIGAÇÕES FINANCEIRAS			INSSUFICIÊNCIA NO CONSORCIO PÚBLICO (f)	DISPONIBILIDADE DE CAIXA LÍQUIDA (ANTES DA INSCRIÇÃO EM RESTOS A PAGAR NÃO RECESSADOS EXERCÍCIO)1 (g) = (a) - (b) + c + d + e - f)	RESTOS A PAGAR EMPENHADO E NÃO LIQUIDADOS DO (h)	EMPENHOS NÃO LIQUIDADOS CANCELADOS (NÃO INSCRITOS POR INSUFICIÊNCIA FINANCEIRA)	DISPONIBILIDADE DE CAIXA LÍQUIDA (APÓS A INSCRIÇÃO EM RESTOS A PAGAR NÃO RECESSADOS DO EXERCÍCIO) (i) = (g - h)	
		Restos a Pagar Liquidados e Não Pagos De Exercícios Anteriores (b)	Do Exercício (c)	Restos a Pagar Empenhados e Não Liquidados de Exercícios Anteriores (d)						Demais Obrigações Financeiras (e)
TOTAL DOS RECURSOS NÃO VINCULADOS (I)	1.348.113,45	98.139,57	34.628,74	8.885,62	-486.327,52	0,00	-1.560.038,73	122.020,06	3,03	1.439.328,67
Recursos Ordinários	1.348.113,45	98.139,57	34.628,74	8.885,62	-486.327,52	0,00	-1.205.459,52	122.020,06	3,03	1.035.893,46
Outros Recursos não Vinculados	0,00	0,00	0,00	0,00	0,00	0,00	0,00	0,00	0,00	0,00
TOTAL DOS RECURSOS VINCULADOS (II)	0,00	0,00	0,00	0,00	0,00	0,00	0,00	0,00	0,00	0,00
Receitas de Impostos e de Transferência de Imposto	0,00	0,00	0,00	0,00	0,00	0,00	0,00	0,00	0,00	0,00
Transferências do FUNDEB	0,00	0,00	0,00	0,00	0,00	0,00	0,00	0,00	0,00	0,00
Outros Recursos Vinculados à Educação	0,00	0,00	0,00	0,00	0,00	0,00	0,00	0,00	0,00	0,00
Receitas de Impostos e de Transferência de Imposto	0,00	0,00	0,00	0,00	0,00	0,00	0,00	0,00	0,00	0,00
Outros Recursos Vinculados à Saúde	0,00	0,00	0,00	0,00	0,00	0,00	0,00	0,00	0,00	0,00
Recursos Vinculados à Assistência Social	0,00	0,00	0,00	0,00	0,00	0,00	0,00	0,00	0,00	0,00
Recursos Vinculados ao RPPS - Plano Previdenciário	0,00	0,00	0,00	0,00	0,00	0,00	0,00	0,00	0,00	0,00
Recursos Vinculados ao RPPS - Plano Financeiro	0,00	0,00	0,00	0,00	0,00	0,00	0,00	0,00	0,00	0,00
Recursos de Operações de Crédito (exceto vinculados à Educação e à Saúde)	0,00	0,00	0,00	0,00	0,00	0,00	0,00	0,00	0,00	0,00
Recursos de Alienação de Bens/Ativos	0,00	0,00	0,00	0,00	0,00	0,00	0,00	0,00	0,00	0,00
Outros Recursos Vinculados	0,00	0,00	0,00	0,00	0,00	0,00	0,00	0,00	0,00	0,00
TOTAL (III) = (I + II)	1.348.113,45	98.139,57	34.628,74	8.885,62	-486.327,52	0,00	-1.560.038,73	122.020,06	3,03	1.439.328,67

Grupo: Tabela 5.0 - Demonstrativo da Disponibilidade de Caixa e dos Restos a Pagar - Estados, DF e Municípios  
Tabela: DEMONSTRATIVO DA DISPONIBILIDADE DE CAIXA E DOS RESTOS A PAGAR  
Rótulo: Padrão

Notas Explicativas

  
Luiz Fernando da S. Teixeira  
Controlador Interno  
Câmara de Ouro Preto


Valores

  
Diretor de Planejamento e Controle  
Câmara de Ouro Preto  
CRC: 29054



<p>UF: MINAS GERAIS  MUNICÍPIO: OURO PRETO  ENTIDADE: CAMARA MUNICIPAL</p>	<p>Poder Legislativo</p> <p>Relatório de Demonstrativo da Disponibilidade de Caixa e dos Restos a Pagar - Estados, DF e Municípios - Anexo</p> <p>DEMONSTRATIVO DA DISPONIBILIDADE DE CAIXA E DOS RESTOS A PAGAR</p> <p>ORÇAMENTOS FISCAL E DA SEGURIDADE SOCIAL</p> <p>Período: 3º Quadrimestre - 2020</p> <p>RGF - ANEXO 5 (LRF, art. 55, Inciso III, alínea 'a')</p> <p>FOLHA: 2</p>
--	---

  
Luiz Fernando da S. Teixeira  
Controlador Interno  
Câmara de ouro Preto

  
Mauro Pizzatto de Mattos  
Diretor do Departamento de Contabilidade  
CRC-29854

UF: MINAS GERAIS  
 MUNICIPIO: OURO PRETO  
 ENTIDADE: CAMARA MUNICIPAL

DEMONSTRATIVO DA EXECUÇÃO DA DESPESA POR CATEGORIA  
 ECONÔMICA E GRUPO DE NATUREZA DA DESPESA  
 (Alínea 'B', Inciso II, do Artigo 52)

FOLHA: 1  
 5º Bimestre  
 2020

CATEGORIAS ECONÔMICAS	Orc. Atual	EMPENHADA		ANULADA		LIQUIDADADA		Saldo Dotação
		No Bimestre	Até o Bimestre	No Bimestre	Até o Bimestre	No Bimestre	Até o Bimestre	

<b>Despesas Correntes</b>	14.954.670,00	160.037,12	14.619.225,68	38.397,53	295.744,47	2.227.837,84	10.847.115,64	631.188,79
Pessoal e Encargos Sociais	10.173.696,00	0,00	9.860.243,80	0,00	31.000,00	1.494.344,70	7.506.706,87	344.452,20
Juros e Encargos da Dívida	0,00	0,00	0,00	0,00	0,00	0,00	0,00	0,00
Outras Despesas Correntes	4.780.974,00	160.037,12	4.758.981,88	38.397,53	264.744,47	733.493,14	3.340.408,77	286.736,59
<b>Despesas de Capital</b>								
Investimentos	3.830,00	900,00	900,00	0,00	0,00	900,00	900,00	2.930,00
Inversões Financeiras	0,00	900,00	900,00	0,00	0,00	0,00	0,00	0,00
Amortização da Dívida	0,00	0,00	0,00	0,00	0,00	0,00	0,00	0,00
<b>Reserva Contingência ou Reserva do RPPS</b>								
Reserva Contingência ou Reserva do RPPS	0,00	0,00	0,00	0,00	0,00	0,00	0,00	0,00
<b>DESPESA INTRA ORÇAMENTÁRIA:</b>								
	500,00	0,00	334,62	0,00	0,00	0,00	334,62	165,38
<b>TOTAL GERAL . . . . :</b>	14.959.000,00	160.937,12	14.620.460,30	38.397,53	295.744,47	2.228.737,84	10.848.350,26	634.284,17

*Luiz Fernando da S. Teixeira*  
 Controlador Interno  
 Câmara de Ouro Preto

*Luiz Jerônimo da Moura*  
 Diretor do Departamento de Contabilidade  
 CRC-2864


UF: MINAS GERAIS  
 MUNICIPIO: OURO PRETO  
 ENTIDADE: CAMARA MUNICIPAL

DEMONSTRATIVO DA EXECUÇÃO DA DESPESA  
 POR FUNÇÕES E SUBFUNÇÕES

FOLHA: 1  
 6º Bimestre  
 2020

FUNÇÃO / SUBFUNÇÃO	Empenhado		Anulado		Liquidade		Saldo Dotação		
	Orc. Inicial	Orc. Atual	No Bimestre	Acumulado	No Bimestre	Acumulado	No Bimestre	Acumulado	
<b>ÓRGÃO . . . : 01</b>									
<b>LEGISLATIVO</b>									
01	14.957.500,00	14.957.500,00	867.657,12	15.487.782,80	603.998,88	899.743,35	3.619.013,75	14.467.029,39	369.460,55
01.031	14.671.260,00	14.671.232,00	867.657,12	15.216.315,30	603.262,87	899.007,34	3.556.965,88	14.196.297,90	353.924,04
01.272	286.240,00	286.268,00	0,00	271.467,50	736,01	736,01	62.047,87	270.731,49	15.536,51
28	1.000,00	1.000,00	0,00	0,00	0,00	0,00	0,00	0,00	1.000,00
28.031	1.000,00	1.000,00	0,00	0,00	0,00	0,00	0,00	0,00	1.000,00
<b>TOTAL ORÇ. :</b>	14.958.500,00	14.958.500,00	867.657,12	15.487.782,80	603.998,88	899.743,35	3.619.013,75	14.467.029,39	370.460,55
<b>TOTAL INTRA-ORÇ. :</b>	500,00	500,00	0,00	334,62	0,00	0,00	0,00	334,62	165,38
<b>TOTAL GERAL:</b>	14.959.000,00	14.959.000,00	867.657,12	15.488.117,42	603.998,88	899.743,35	3.619.013,75	14.467.364,01	370.625,93

  
 Luiz Fernando da S. Teixeira  
 Controlador Interno  
 Câmara de Ouro Preto

  
 Daura Terezinha da Motta  
 Diretora do Departamento de Contabilidade  
 CRC-2964