

DESPESA COM PESSOAL

DESPESAS EXECUTADAS - Últimos 12 meses

Liquidadas

	DESPESAS EXECUTADAS - Últimos 12 meses												TOTAL ÚLTIMOS 12 MESES (a)	REPOSTA A PRORR. NÃO PROCESSADA (b)
	Maio	Junho	Julho	Agosto	Setembro	Outubro	Novembro	Dezembro	Janeiro	Fevereiro	Março	Abril		
DESPESA BRUTA COM PESSOAL (I)	810.987,90	819.976,29	874.918,45	804.846,96	809.196,78	822.237,84	1.276.587,54	1.445.939,04	706.014,82	809.757,49	853.387,86	840.262,19	10.874.133,16	0,
Pessoal Ativo	724.517,70	733.506,09	764.282,01	715.437,20	719.650,39	732.846,09	1.166.841,57	1.287.256,91	685.130,53	726.029,12	760.044,92	733.433,64	9.748.958,17	0,
Vencimentos, Vantagens e Outras Despesas	602.976,34	615.262,71	642.177,33	593.958,14	578.407,41	589.210,43	1.023.480,80	1.025.921,31	572.225,73	604.543,64	631.118,55	606.614,33	8.085.956,72	0,
Obrigações Patronais	121.541,36	118.243,38	122.104,68	121.479,06	141.242,98	143.635,66	143.360,77	261.335,60	112.904,80	121.485,48	128.846,37	126.821,31	1.663.001,45	0,
Benefícios Previdenciários	0,00	0,00	0,00	0,00	0,00	0,00	0,00	0,00	0,00	0,00	0,00	0,00	0,00	0,
Pessoal Inativo e Pensionistas	20.854,80	20.854,80	20.854,80	20.854,80	20.991,43	20.856,79	41.191,08	20.856,79	20.884,29	20.884,29	20.884,29	20.884,29	270.852,45	0,
Aposentadorias, Reserva e Reformas	20.332,30	20.332,30	20.332,30	20.332,30	20.468,93	20.334,29	40.668,58	20.334,29	20.334,29	20.334,29	20.334,29	20.334,29	264.472,45	0,
Pensões	522,50	522,50	522,50	522,50	522,50	522,50	522,50	522,50	550,00	550,00	550,00	550,00	6.380,00	0,
Outros Benefícios Previdenciários	0,00	0,00	0,00	0,00	0,00	0,00	0,00	0,00	0,00	0,00	0,00	0,00	0,00	0,
Outras despesas de pessoal decorrentes de	0,00	0,00	0,00	0,00	0,00	0,00	0,00	0,00	0,00	0,00	0,00	0,00	0,00	0,
Despesa com Pessoal Inab. Executada	0,00	0,00	0,00	0,00	0,00	0,00	0,00	0,00	0,00	0,00	0,00	0,00	0,00	0,
DESPESAS NÃO COMPUTADAS (II) (§ 1º do	3.011,01	13.776,68	42.754,17	3.988,81	0,00	0,00	35.691,96	324.816,20	7.776,65	2.783,62	12.487,59	3.745,00	450.833,69	0,
Indenizações por Demissão e Incentivos à	3.011,01	13.776,68	42.754,17	3.988,81	0,00	0,00	35.691,96	324.816,20	7.776,65	2.783,62	12.487,59	3.745,00	450.833,69	0,
Decorrentes de Decisão Judicial de Período	0,00	0,00	0,00	0,00	0,00	0,00	0,00	0,00	0,00	0,00	0,00	0,00	0,00	0,
Despesas de Exercícios Anteriores de	0,00	0,00	0,00	0,00	0,00	0,00	0,00	0,00	0,00	0,00	0,00	0,00	0,00	0,
Inativos e Pensionistas com Recursos	0,00	0,00	0,00	0,00	0,00	0,00	0,00	0,00	0,00	0,00	0,00	0,00	0,00	0,
DESPESA LIQUIDA COM PESSOAL (III) = (I -	807.976,89	806.199,61	832.164,28	800.858,15	809.186,78	822.237,84	1.240.895,58	1.121.122,84	698.236,17	806.973,87	840.500,27	836.517,19	10.423.299,47	0,

Grupo: Tabela 1.0 - Demonstrativo da Despesa com Pessoal
Tabela: DTP e Apuração do Cumprimento do Limite Legal
Rótulo: Padrão

DTP E APURAÇÃO DO CUMPRIMENTO DO LIMITE LEGAL

Valor % sobre a RCL

APURAÇÃO DO CUMPRIMENTO DO LIMITE LEGAL

RECEITA CORRENTE LIQUIDA - RCL (IV)

385.212.442,94

0,00

(-) Transferências Obrigatórias Da União Relativas Às
Emendas Individuais (Art. 166-A, §1º, Da CF) (V)

0,00

0,00

(-) Transferências Obrigatórias Da União Relativas Às
Emendas De Bancada (Art. 166, § 16, Da CF) (VI)

0,00

0,00

Receita Corrente Líquida Ajustada Para Cálculo Dos
Limites Da Despesa Com Pessoal (VII) = (IV - V - VI)

385.212.442,94

0,00

Despesa Total Com Pessoal - DTP (VIII) = (III + IIIB)

10.423.299,47

2,71


Luiz Fernando da S. Teixeira
Controlador Interno
Câmara de ouro Preto


Dairo Terezinha da Matta
Diretor do Departamento de Contábeis
CRC: 29864

Grupo: Tabela 1.0 - Demonstrativo da Despesa com Pessoal
Tabela: DTP e Apuração do Cumprimento do Limite Legal
Rótulo: Padrao

APURAÇÃO DO CUMPRIMENTO DO LIMITE LEGAL

	DTP E APURAÇÃO DO CUMPRIMENTO DO LIMITE LEGAL	
	Valor	% sobre a RCL
Limite Máximo (IX) (Incisos I, II e III, Art. 20 Da LRF)	23.112.746,58	6,00
Limite Prudencial (X) = (0,95 X IX) (Parágrafo Único Do Art. 22 Da LRF)	21.957.109,25	5,70
Limite De Alerta (XI) = (0,90 X IX) (Inciso II Do §1º Do Art. 59 Da LRF)	20.801.471,92	5,40

Grupo: Tabela 1.0 - Demonstrativo da Despesa com Pessoal

Tabela: Notas Explicativas
Rótulo: Padrao

NOTAS EXPLICATIVAS

Grupo: Tabela 1.2 - Trajetória de Retorno ao Limite da Despesa Total com Pessoal
Tabela: Trajetória de Retorno ao Limite da Despesa Total com Pessoal
Rótulo: Padrao

TRAJETÓRIA DE RETORNO AO LIMITE DA DESPESA TOTAL COM PESSOAL

	APURAÇÃO DA TRAJETÓRIA DE RETORNO AO LIMITE DA DTP					
	Exercício de Descumprimento do Limite	Primeiro Exercício do Período Seguinte	Segundo Exercício do Período Seguinte	Primeiro Período Seguinte	Segundo Período Seguinte	
No Quadrimestre/Semestre						
% Limite Máximo	% Apurado	% Excedente	% Limite Máximo	% Apurado	% Excedente	% Limite Máximo
% Apurado	% Excedente	% Limite Máximo	% Apurado	% Excedente	% Limite Máximo	% Apurado
Apuração da Trajetória de Retorno ao Limite da DTP	0,00	0,00	0,00	0,00	0,00	0,00
Percentual Trajetória de Retorno ao Limite da Despesa Total com Pessoal	0,00	0,00	0,00	0,00	0,00	0,00

Grupo: Tabela 1.2 - Trajetória de Retorno ao Limite da Despesa Total com Pessoal

Tabela: Notas Explicativas
Rótulo: Padrao

NOTAS EXPLICATIVAS

Luiz Fernando da S. Teixeira
Controlador Interno
Câmara de ouro Preto

Carminha


Daura Terezinha da Matta
Diretora do Departamento de Contabilidade
CRC: 29854

UF: MINAS GERAIS
MUNICIPIO: OURO PRETO
ENTIDADE: CAMARA MUNICIPAL

Poder Legislativo
Relatório de Gestão Fiscal - Anexo I
Demonstrativo da Despesa com Pessoal
Orçamentos Fiscal e da Seguridade Social
Período: 1º Quadrimestre - 2021
RGF - Anexo 1 (LRF, art. 55, inciso I, alínea "a")

Grupo: Tabela 1.2 - Trajetória de Retorno ao Limite da Despesa Total com Pessoal
Tabela: Notas Explicativas
Rótulo: Padrao
NOTAS EXPLICATIVAS

Grupo: Tabela 1.4 - Demonstrativo da Despesa com Pessoal - Ente Consorciado
Tabela: Notas Explicativas
Rótulo: Padrao
NOTAS EXPLICATIVAS


Luiz Fernando da S. Teixeira
Controlador Interno
Câmara de ouro Preto


Juízo Terzutto do Matta
Diretor do Departamento de Contabilidade
CRC-2884

UF: MINAS GERAIS
MUNICÍPIO: OURO PRETO

ENTIDADE: CAMARA MUNICIPAL

Poder Legislativo

Relatório de Gestão Fiscal - Anexo II

Demonstrativo da Dívida Consolidada Líquida

Órgãos Fiscais e da Seguridade Social

Período: 1º Quadrimestre - 2021

RGF - Anexo 2 (LRF, art. 55, inciso I, alínea "b")


29/06/2021 17:35:54
FOLHA: 1

Grupo: Tabela 2.0 - Demonstrativo da Dívida Consolidada Líquida - Estados, DF e Municípios

Tabela: Tabela 2.0 - Demonstrativo da Dívida Consolidada Líquida

Rótulo: Padrão

Tabela 2.0 - Demonstrativo da Dívida Consolidada Líquida	SALDO DO EXERCÍCIO ANTERIOR	Cálculo da Dívida Consolidada Líquida		
		SALDO DO EXERCÍCIO DE 2021		
		Até o 1º Quadrimestre	Até o 2º Quadrimestre	Até o 3º Quadrimestre
DÍVIDA CONSOLIDADA - DC (I)	325.416,95	325.416,95	0,00	0,00
Dívida Mobiliária	0,00	0,00	0,00	0,00
Dívida Contratual	325.416,95	325.416,95	0,00	0,00
Empréstimos	0,00	0,00	0,00	0,00
Interinos	0,00	0,00	0,00	0,00
Externos	0,00	0,00	0,00	0,00
Reestruturação da Dívida de Estados e Municípios	0,00	0,00	0,00	0,00
Financiamentos	0,00	0,00	0,00	0,00
Internos	0,00	0,00	0,00	0,00
Externos	0,00	0,00	0,00	0,00
Parcelamento e Renegociação de dívidas	325.416,95	325.416,95	0,00	0,00
De Tributos	0,00	0,00	0,00	0,00
De Contribuições Previdenciárias	325.416,95	325.416,95	0,00	0,00
De Demais Contribuições Sociais	0,00	0,00	0,00	0,00
Do FGTS	0,00	0,00	0,00	0,00
Com Instituição Não financeira	0,00	0,00	0,00	0,00
Demais Dívidas Contratuais	0,00	0,00	0,00	0,00
Precatórios Posteriores a 05/05/2000 (inclusive) - Vencidos e não pagos	0,00	0,00	0,00	0,00
Outras Dívidas	0,00	0,00	0,00	0,00
DEDUÇÕES (II)	1.215.355,14	2.132.003,46	0,00	0,00


Luiz Fernando da S. Teixeira
Controlador Interno
Câmara de Ouro Preto


Divina Terzinha da Mata
Chefe do Departamento de Contabilidade
CNC: 29854

UF: MINAS GERAIS
MUNICÍPIO: OURO PRETO

ENTIDADE: CAMARA MUNICIPAL

Poder Legislativo

Relatório de Gestão Fiscal - Anexo II
Demonstrativo da Dívida Consolidada Líquida
Orçamentos Fiscal e da Seguridade Social
Período: 1º Quadrimestre - 2021
RGF - Anexo 2 (LRF, art. 55, inciso I, alínea "b")

29/06/2021 17:35:54
FOLHA: 2

Grupo: Tabela 2.0 - Demonstrativo da Dívida Consolidada Líquida - Estados, DF e Municípios
Tabela: Tabela 2.0 - Demonstrativo da Dívida Consolidada Líquida
Rótulo: Padrão

Tabela 2.0 - Demonstrativo da Dívida Consolidada Líquida

Cálculo da Dívida Consolidada Líquida

	SALDO DO EXERCÍCIO ANTERIOR	SALDO DO EXERCÍCIO DE 2021		
		Até o 1º Quadrimestre	Até o 2º Quadrimestre	Até o 3º Quadrimestre
Disponibilidade de Caixa	1.215.355,14	2.132.003,46	0,00	0,00
Disponibilidade de Caixa Bruta	1.348.113,45	2.158.542,23	0,00	0,00
(-) Restos a Pagar Processados	132.758,31	26.538,77	0,00	0,00
Demais Haveres Financeiros	0,00	0,00	0,00	0,00
DÍVIDA CONSOLIDADA LÍQUIDA² (DCL) (III) = (I - II)	-889.938,19	-1.806.586,51	0,00	0,00
RECEITA CORRENTE LÍQUIDA - RCL (IV)	366.166.404,83	385.212.442,94	0,00	0,00
(-) Transferências Obrigatórias da União Relativas às Emendas Individuais	0,00	0,00	0,00	0,00
RECEITA CORRENTE LÍQUIDA AJUSTADA PARA PARA CÁLCULO DOS LIMITES DE ENDIVIDAMENTO (V) = (IV - V)	366.166.404,83	385.212.442,94	0,00	0,00
% da DC sobre a RCL AJUSTADA (IVI)	0,08	0,08	0,00	0,00
% da DCL sobre a RCL AJUSTADA (III/VI)	-0,24	-0,46	0,00	0,00
LIMITE DEFINIDO POR RESOLUÇÃO DO SENADO FEDERAL	439.399.685,80	462.254.931,53	0,00	0,00
LIMITE DE ALERTA (inciso III do § 1º do art. 59 da LRF)	395.459.717,22	416.029.438,38	0,00	0,00
OUTROS VALORES NÃO INTEGRANTES DA DC	0,00	0,00	0,00	0,00
PRECATÓRIOS ANTERIORES A 05/05/2000	0,00	0,00	0,00	0,00
PRECATÓRIOS POSTERIORES A 05/05/2000 (Não incluídos na DCL)	0,00	0,00	0,00	0,00
PASSIVO ATUARIAL	0,00	0,00	0,00	0,00
INSUFICIÊNCIA FINANCEIRA	788.602,85	543.727,58	0,00	0,00
DEPÓSITOS E CONSIGNAÇÕES SEM CONTRAPARTIDA				


Luiz Fernando da S. Teixeira
Controlador Interno
Câmara de Ouro Preto


Daura Terezinha do Matos
Secretária do Departamento de Contabilidade
CNPJ: 20854

UF: MINAS GERAIS
MUNICÍPIO: OURO PRETO
ENTIDADE: CAMARA MUNICIPAL

Poder Legislativo
Relatório de Gestão Fiscal - Anexo II
Demonstrativo da Dívida Consolidada Líquida
Orçamentos Fiscal e da Seguridade Social
Período: 1º Quadrimestre - 2021
RGF - Anexo 2 (LRF, art. 55, inciso I, alínea "b")

	SALDO DO EXERCÍCIO ANTERIOR	SALDO DO EXERCÍCIO DE 2021		
		Até o 1º Quadrimestre	Até o 2º Quadrimestre	Até o 3º Quadrimestre
OUTROS VALORES NÃO INTEGRANTES DA DC	129.895,68	25.560,89	0,00	0,00
RP NÃO-PROCESSADOS	0,00	0,00	0,00	0,00
ANTECIPAÇÕES DE RECEITA ORÇAMENTÁRIA - ARO	0,00	0,00	0,00	0,00
DÍVIDA CONTRATUAL DE PPP	0,00	2.358,21	0,00	0,00
APROPRIAÇÃO DE DEPÓSITOS JUDICIAIS - LC 151/2015				


Luiz Fernando da S. Teixeira
Controlador Interno
Câmara de Ouro Preto


Igor Mattos
Departamento de Contabilidade
CRC: 29854

UF: MINAS GERAIS
 MUNICIPIO: OURO PRETO
 ENTIDADE: CAMARA MUNICIPAL

Poder Legislativo
 Relatório de Gestão Fiscal - Anexo III
 Demonstrativo das Garantias e Contragarantias de Valores
 Orçamentos Fiscal e da Seguridade Social
 Período: 1º Quadrimestre - 2021
 RGF - Anexo 3 (LRF, art. 55, inciso I, alínea "c" e artigo 40, § 1º)

Grupo: Tabela 3.0 - Demonstrativo das Garantias e Contragarantias de Valores
 Tabela: Garantias Concedidas e Contragarantias Recebidas

Rótulo: Padrão	Saldos das Garantias Concedidas e Contragarantias Recebidas			
	SALDO DO EXERCÍCIO ANTERIOR	SALDO DO EXERCÍCIO DE 2021		
		Até o 1º Quadrimestre	Até o 2º Quadrimestre	Até o 3º Quadrimestre

Garantias Concedidas

Garantias Concedidas

AOS ESTADOS (I)

Em Operações de Crédito Externas

Em Operações de Crédito Internas

AOS MUNICÍPIOS (II)

Em Operações de Crédito Externas

Em Operações de Crédito Internas

ÀS ENTIDADES CONTROLADAS (III)

Em Operações de Crédito Externas

Em Operações de Crédito Internas

POR MEIO DE FUNDOS E PROGRAMAS (IV)

TOTAL GARANTIAS CONCEDIDAS (V) = (I + II + III + IV)

RECEITA CORRENTE LÍQUIDA - RCL (VI)

(-) Transferências Obrigatórias Da União Relativas Às Emendas Individuais (Art. 166-A, § 1º, da CF) (VII)

RECEITA CORRENTE LÍQUIDA AJUSTADA Para Cálculo Dos Limites De Endividamento (VIII) = (VI - VII)

% DO TOTAL DAS GARANTIAS Sobre A RCL AJUSTADA (VVIII)

LIMITE DEFINIDO POR RESOLUÇÃO DO SENADO FEDERAL

LIMITE DE ALERTA (insoo III § 1º do art. 59 da LRF)

Contragarantias Recebidas

Luz Fernando da S. Teixeira
 Controlador Interno
 Câmara de Ouro Preto

Dionora Perceira da Mattos
 Diretora do Departamento de Contabilidade
 CRC: 2854

UF: MINAS GERAIS
MUNICÍPIO: OURO PRETO
ENTIDADE: CAMARA MUNICIPAL

Relatório de Gestão Fiscal - Anexo III
Demonstrativo das Garantias e Contragarantias de Valores
Orçamentos Fiscal e da Seguridade Social
Período: 1º Quadrimestre - 2021
RGF - Anexo 3 (LRF, art. 55, inciso I, alínea "c" e artigo 40, § 1º)

Grupo: Tabela 3.0 - Demonstrativo das Garantias e Contragarantias de Valores
Tabela: Garantias Concedidas e Contragarantias Recebidas


Rótulo: Padrão

	Saldo das Garantias Concedidas e Contragarantias Recebidas			
	SALDO DO EXERCÍCIO ANTERIOR	SALDO DO EXERCÍCIO DE 2021		
		Até o 1º Quadrimestre	Até o 2º Quadrimestre	Até o 3º Quadrimestre
Garantias Concedidas e Contragarantias Recebidas				
Contragarantias Recebidas				
DOS ESTADOS (IX)	0,00	0,00	0,00	0,00
Em Garantia às operações de Crédito Externas	0,00	0,00	0,00	0,00
Em Garantia às operações de Crédito Internas	0,00	0,00	0,00	0,00
DOS MUNICÍPIOS (X)	0,00	0,00	0,00	0,00
Em Garantia às operações de Crédito Externas	0,00	0,00	0,00	0,00
Em Garantia às operações de Crédito Internas	0,00	0,00	0,00	0,00
DAS ENTIDADES CONTROLADAS (XI)	0,00	0,00	0,00	0,00
Em Garantia às operações de Crédito Externas	0,00	0,00	0,00	0,00
Em Garantia às operações de Crédito Internas	0,00	0,00	0,00	0,00
EM GARANTIAS POR MEIO DE FUNDOS E PROGRAMAS (XII)	0,00	0,00	0,00	0,00
TOTAL CONTRAGARANTIAS RECEBIDAS (XIII) = (IX + X + XI + XII)	0,00	0,00	0,00	0,00

Grupo: Tabela 3.0 - Demonstrativo das Garantias e Contragarantias de Valores
Tabela: Garantias Concedidas e Contragarantias Recebidas
Rótulo: Padrão

Notas Explicativas

Valores


Luiz Fernando da S. Teixeira
Controlador Interno
Câmara de ouro Preto


Renata

Renata
Secretaria de Contabilidade