

Grupo: Tabela 3.0 - Demonstrativo das Garantias e Contragarantias de Valores
Tabela: Garantias Concedidas e Contragarantias Recebidas
Rótulo: Padrao

Saldos das Garantias Concedidas e Contragarantias Recebidas	SALDO DO EXERCÍCIO DE 2021		
	Até o 1º Quadrimestre	Até o 2º Quadrimestre	Até o 3º Quadrimestre
Garantias Concedidas e Contragarantias Recebidas	SALDO DO EXERCÍCIO ANTERIOR		
Garantias Concedidas			
AOS ESTADOS (I)	0,00	0,00	0,00
Em Operações de Crédito Externas	0,00	0,00	0,00
Em Operações de Crédito Internas	0,00	0,00	0,00
AOS MUNICÍPIOS (II)	0,00	0,00	0,00
Em Operações de Crédito Externas	0,00	0,00	0,00
Em Operações de Crédito Internas	0,00	0,00	0,00
ÀS ENTIDADES CONTROLADAS (III)	0,00	0,00	0,00
Em Operações de Crédito Externas	0,00	0,00	0,00
Em Operações de Crédito Internas	0,00	0,00	0,00
POR MEIO DE FUNDOS E PROGRAMAS (IV)	0,00	0,00	0,00
TOTAL GARANTIAS CONCEDIDAS (V) = (I + II + III + IV)	0,00	0,00	0,00
RECEITA CORRENTE LÍQUIDA - RCL (VI)	366.166.404,83	385.212.442,94	464.902.938,98
(-) Transferências Obrigatórias Da União Relativas Às Emendas Individuais (Art. 166-A, § 1º, da CF) (VII)	0,00	0,00	0,00
RECEITA CORRENTE LÍQUIDA AJUSTADA Para Cálculo Dos Limites De Endividamento (VIII) = (VI - VII)	366.166.404,83	385.212.442,94	464.902.938,98
% DO TOTAL DAS GARANTIAS Sobre A RCL AJUSTADA (VM/III)	0,00	0,00	0,00
LIMITE DEFINIDO POR RESOLUÇÃO DO SENADO FEDERAL	0,00	0,00	0,00
LIMITE DE ALERTA (inciso III § 1º do art. 59 da LRF)	0,00	0,00	0,00

Contragarantias Recebidas

Luiz Fernando da S. Teixeira
Controlador Interno
Câmara de ouro Preto

Dauro Perceira do Mello
Diretora do Departamento de Contabilidade
CRC: 29854

Poder Legislativo
Relatório de Gestão Fiscal - Anexo III
Demonstrativo das Garantias e Contragarantias de Valores
Orçamentos Fiscal e da Seguridade Social
Período: 2º Quadrimestre - 2021
RGF - Anexo 3 (LRF, art. 55, inciso I, alínea "c" e artigo 40, § 1º)

UF: MINAS GERAIS
MUNICÍPIO: OURO PRETO
ENTIDADE: CAMARA MUNICIPAL

Grupo: Tabela 3.0 - Demonstrativo das Garantias e Contragarantias de Valores
Tabela: Garantias Concedidas e Contragarantias Recebidas
Rótulo: Padrao

Garantias Concedidas e Contragarantias Recebidas	Saldo das Garantias Concedidas e Contragarantias Recebidas			
	SALDO DO EXERCÍCIO ANTERIOR	Até o 1º Quadrimestre	Até o 2º Quadrimestre	Até o 3º Quadrimestre
Contragarantias Recebidas				
DOS ESTADOS (IX)	0,00	0,00	0,00	0,00
Em Garantia às operações de Crédito Externas	0,00	0,00	0,00	0,00
Em Garantia às operações de Crédito Internas	0,00	0,00	0,00	0,00
DOS MUNICÍPIOS (X)	0,00	0,00	0,00	0,00
Em Garantia às operações de Crédito Externas	0,00	0,00	0,00	0,00
Em Garantia às operações de Crédito Internas	0,00	0,00	0,00	0,00
DAS ENTIDADES CONTROLADAS (XI)	0,00	0,00	0,00	0,00
Em Garantia às operações de Crédito Externas	0,00	0,00	0,00	0,00
Em Garantia às operações de Crédito Internas	0,00	0,00	0,00	0,00
EM GARANTIAS POR MEIO DE FUNDOS E PROGRAMAS (XII)	0,00	0,00	0,00	0,00
TOTAL CONTRAGARANTIAS RECEBIDAS (XIII) = (IX + X + XI + XII)	0,00	0,00	0,00	0,00

Grupo: Tabela 3.0 - Demonstrativo das Garantias e Contragarantias de Valores
Tabela: Garantias Concedidas e Contragarantias Recebidas
Rótulo: Padrao

Notas Explicativas	Valores


Luiz Fernando da S. Teixeira
Controlador Interno
Câmara de Ouro Preto

Luiz Fernando da S. Teixeira

Daura Ferreira da Motta
Téc. no Departamento de Contábeis
DFC-20854

Grupo: Tabela 2.0 - Demonstrativo da Dívida Consolidada Líquida - Estados, DF e Municípios
Tabela: Tabela 2.0 - Demonstrativo da Dívida Consolidada Líquida
Rótulo: Padrão

	Cálculo da Dívida Consolidada Líquida		
	SALDO DO EXERCÍCIO ANTERIOR	Até o 1º Quadrimestre	Até o 2º Quadrimestre
DÍVIDA CONSOLIDADA - DC (I)	325.416,95	325.416,95	325.416,95
Dívida Mobiliária	0,00	0,00	0,00
Dívida Contratual	325.416,95	325.416,95	325.416,95
Empréstimos	0,00	0,00	0,00
Internos	0,00	0,00	0,00
Externos	0,00	0,00	0,00
Reestruturação da Dívida de Estados e Municípios	0,00	0,00	0,00
Financiamentos	0,00	0,00	0,00
Internos	0,00	0,00	0,00
Externos	0,00	0,00	0,00
Parcelamento e Renegociação de dívidas	325.416,95	325.416,95	325.416,95
De Tributos	0,00	0,00	0,00
De Contribuições Previdenciárias	325.416,95	325.416,95	325.416,95
De Demais Contribuições Sociais	0,00	0,00	0,00
Do FGTS	0,00	0,00	0,00
Com Instituição Não financeira	0,00	0,00	0,00
Demais Dívidas Contratuais	0,00	0,00	0,00
Precatórios Posteriores a 05/05/2000 (inclusive) - Vencidos e não pagos	0,00	0,00	0,00
Outras Dívidas	0,00	0,00	0,00
DEDUÇÕES (II)	1.215.355,14	2.132.003,46	1.612.060,48


Luiz Fernando da S. Teixeira
Controlador Interno
Câmara de ouro Preto

Handwritten signature
Danilo Ferreira da Mota
Secretaria do Departamento de Contabilidade
0303-20384

Poder Legislativo

Relatório de Gestão Fiscal - Anexo II
Demonstrativo da Dívida Consolidada Líquida
Orçamentos Fiscal e da Seguridade Social
Período: 2º Quadrimestre - 2021
RGF - Anexo 2 (LRF, art. 55, inciso I, alínea "b")

UF: MINAS GERAIS
MUNICÍPIO: OURO PRETO
ENTIDADE: CAMARA MUNICIPAL

Grupo: Tabela 2.0 - Demonstrativo da Dívida Consolidada Líquida - Estados, DF e Municípios

Tabela: Tabela 2.0 - Demonstrativo da Dívida Consolidada Líquida

Rótulo: Padrão

Cálculo da Dívida Consolidada Líquida

Tabela 2.0 - Demonstrativo da Dívida Consolidada Líquida

SALDO DO EXERCÍCIO DE 2021

SALDO DO EXERCÍCIO ANTERIOR

Até o 3º Quadrimestre

Até o 2º Quadrimestre

Até o 1º Quadrimestre

1.215.355,14 2.132.003,46 1.612.060,48 0,00

Disponibilidade de Caixa

Disponibilidade de Caixa Bruta

1.348.113,45 2.158.542,23 1.638.599,25 0,00

(-) Restos a Pagar Processados

132.758,31 26.538,77 26.538,77 0,00

Demais Haveres Financeiros

0,00 0,00 0,00 0,00

DÍVIDA CONSOLIDADA LÍQUIDA* (DCL) (III) = (I - II)

-889.938,19 -1.806.586,51 -1.286.643,53 0,00

RECEITA CORRENTE LÍQUIDA - RCL (IV)

366.166.404,83 385.212.442,94 464.902.938,98 0,00

(-) Transferências Obrigatórias da União Relativas às Emendas Individuais

0,00 0,00 0,00 0,00

RECEITA CORRENTE LÍQUIDA AJUSTADA PARA CÁLCULO DOS LIMITES DE ENDIVIDAMENTO (VI) = (IV - V)

366.166.404,83 385.212.442,94 464.902.938,98 0,00

% da DC sobre a RCL AJUSTADA (IV/VI)

0,08 0,08 0,06 0,00

% da DCL sobre a RCL AJUSTADA (III/VI)

-0,24 -0,46 -0,27 0,00

LIMITE DEFINIDO POR RESOLUÇÃO DO SENADO FEDERAL

439.399.685,80 462.254.931,53 557.883.526,78 0,00

LIMITE DE ALERTA (inciso III do § 1º do art. 59 da LRF)

395.459.717,22 416.029.438,38 502.095.174,10 0,00

OUTROS VALORES NÃO INTEGRANTES DA DC

SALDO DO EXERCÍCIO DE 2021

SALDO DO EXERCÍCIO ANTERIOR

Até o 2º Quadrimestre

Até o 1º Quadrimestre

0,00 0,00 0,00 0,00

PRECATÓRIOS ANTERIORES A 05/05/2000

0,00 0,00 0,00 0,00

PRECATÓRIOS POSTERIORES A 05/05/2000 (Não incluídos na DCL)

0,00 0,00 0,00 0,00

PASSIVO ATUARIAL

0,00 0,00 0,00 0,00

INSUFICIÊNCIA FINANCEIRA

0,00 0,00 0,00 0,00

DEPÓSITOS E CONSIGNAÇÕES SEM CONTRAPARTIDA

788.602,85 543.727,58 0,00 0,00


Luiz Fernando da S. Teixeira
Controlador Interno
Câmara de Ouro Preto

543.727,58
Diretoria do Departamento de Contabilidade
Doutor Teófilo do Monte
CFC-20884

Poder Legislativo
Relatório de Gestão Fiscal - Anexo II
Demonstrativo da Dívida Consolidada Líquida
Orçamentos Fiscal e da Seguridade Social
Período: 2º Quadrimestre - 2021
RGF - Anexo 2 (LRF, art. 55, inciso I, alínea "b")

UF: MINAS GERAIS
MUNICÍPIO: OURO PRETO
ENTIDADE: CAMARA MUNICIPAL

OUTROS VALORES NÃO INTEGRANTES DA DC	SALDO DO EXERCÍCIO DE 2021			
	SALDO DO EXERCÍCIO ANTERIOR	Até o 1º Quadrimestre	Até o 2º Quadrimestre	Até o 3º Quadrimestre
RP NÃO-PROCESSADOS	129.895,68	25.560,89	25.560,89	0,00
ANTECIPAÇÕES DE RECEITA ORÇAMENTÁRIA – ARO	0,00	0,00	0,00	0,00
DÍVIDA CONTRATUAL DE PPP	0,00	0,00	0,00	0,00
APROPRIAÇÃO DE DEPÓSITOS JUDICIAIS - LC 151/2015	0,00	2.358,21	2.358,21	0,00


Luiz Fernando da S. Teixeira
Controlador Interno
Câmara de Ouro Preto


Luiz Fernando da S. Teixeira
Diretor do Departamento de Contabilidade
CPC-298/4

DESPESA COM PESSOAL	DESPESAS EXECUTADAS - Últimos 12 meses												TOTAL ÚLTIMOS 12 MESES (a)	INSCRITOS A PAGAR NO PROCESSO (b)
	Setembro	Outubro	Novembro	Dezembro	Janeiro	Fevereiro	Março	Abril	Maió	Junho	Julho	Agosto		
DESPESA BRUTA COM PESSOAL (I)	809.196,78	822.257,84	1.276.587,54	1.445.939,04	706.014,82	809.757,49	853.387,86	840.262,19	723.477,32	845.010,91	1.018.099,87	878.516,61	11.028.508,27	0,
Pessoal Ativo	719.650,39	732.846,09	1.166.841,57	1.287.256,91	685.130,53	726.029,12	760.024,92	733.435,64	624.205,35	745.738,94	918.827,90	776.225,20	9.876.212,56	0,
Vencimentos, Vantagens e Outras Despesas	578.437,41	589.210,43	1.023.480,80	1.025.321,31	572.225,73	604.543,64	631.178,55	606.614,33	624.205,35	617.401,94	657.320,71	646.610,73	8.177.120,93	0,
Obrigações Patronais	141.242,98	143.635,66	143.360,77	261.335,60	112.904,80	121.485,48	128.846,37	126.821,31	0,00	128.337,00	261.507,19	129.614,47	1.699.091,63	0,
Benefícios Previdenciários	0,00	0,00	0,00	0,00	0,00	0,00	0,00	0,00	0,00	0,00	0,00	0,00	0,00	0,
Pessoal Inativo e Pensionistas	20.991,43	20.856,79	41.191,08	20.856,79	20.884,29	20.884,29	20.884,29	20.884,29	20.884,29	20.884,29	20.884,29	20.884,29	270.970,41	0,
Aposentadorias, Reserva e Reformas	20.468,93	20.334,29	40.668,58	20.334,29	20.334,29	20.334,29	20.334,29	20.334,29	20.334,29	20.334,29	20.334,29	20.334,29	364.480,41	0,
Pensões	522,50	522,50	522,50	522,50	550,00	550,00	550,00	550,00	550,00	550,00	550,00	550,00	6.490,00	0,
Outros Benefícios Previdenciários	0,00	0,00	0,00	0,00	0,00	0,00	0,00	0,00	0,00	0,00	0,00	0,00	0,00	0,
Outras despesas de pessoal decorrentes de	0,00	0,00	0,00	0,00	0,00	0,00	0,00	0,00	0,00	0,00	0,00	0,00	0,00	0,
Despesa com Pessoal não Executada	0,00	0,00	0,00	0,00	0,00	0,00	0,00	0,00	0,00	0,00	0,00	0,00	0,00	0,
DESPESAS NÃO COMPUTADAS (II) (§ 1º do	0,00	0,00	0,00	324.816,20	7.778,65	2.783,62	12.467,59	3.745,00	11.274,47	1.833,33	24.449,70	18.754,11	443.614,63	0,
Indenizações por Demissão e Incentivos à	0,00	0,00	35.691,96	324.816,20	7.778,65	2.783,62	12.467,59	3.745,00	11.274,47	1.833,33	24.449,70	18.754,11	443.614,63	0,
Decorrentes de Decisão Judicial de Período	0,00	0,00	35.691,96	324.816,20	7.778,65	2.783,62	12.467,59	3.745,00	11.274,47	1.833,33	24.449,70	18.754,11	443.614,63	0,
Despesas de Exercícios Anteriores de	0,00	0,00	0,00	0,00	0,00	0,00	0,00	0,00	0,00	0,00	0,00	0,00	0,00	0,
Inativos e Pensionistas com Recursos	0,00	0,00	0,00	0,00	0,00	0,00	0,00	0,00	0,00	0,00	0,00	0,00	0,00	0,
DESPESA LIQUIDA COM PESSOAL (III) = (I -	809.196,78	822.257,84	1.240.895,58	1.121.122,84	698.236,17	806.573,87	840.900,27	836.517,19	712.202,95	843.177,56	993.650,17	859.762,56	10.584.893,64	0,

Grupo: Tabela 1.0 - Demonstrativo da Despesa com Pessoal
 Tabela: DTP e Apuração do Cumprimento do Limite Legal
 Rótulo: Padrao

APURAÇÃO DO CUMPRIMENTO DO LIMITE LEGAL	Valor	% sobre a RCL
DTP E APURAÇÃO DO CUMPRIMENTO DO LIMITE LEGAL		
RECEITA CORRENTE LIQUIDA - RCL (IV)	464.902.938,98	0,00
(-) Transferências Obrigatórias Da União Relativas Às Emendas Individuais (Art. 166-A, §1º, Da CF) (V)	0,00	0,00
(-) Transferências Obrigatórias Da União Relativas Às Emendas De Bancada (Art. 166, § 16, Da CF) (VI)	0,00	0,00
Receita Corrente Líquida Ajustada Para Cálculo Dos Limites Da Despesa Com Pessoal (VII) = (IV - V - VI)	464.902.938,98	0,00
Despesa Total Com Pessoal - DTP (VIII) = (IIIA + IIIB)	10.584.893,64	2,28

Luiz Fernando da S. Teixeira
 Controlador Interno
 Câmara de ouro Preto

Diretor de Despesas e Contabilidade
 Daniel Fernandes de Mello

UF: MINAS GERAIS
MUNICÍPIO: OURO PRETO
ENTIDADE: CAMARA MUNICIPAL

Poder Legislativo
Relatório de Gestão Fiscal - Anexo I
Demonstrativo da Despesa com Pessoal
Orçamentos Fiscal e da Seguridade Social
Período: 2º Quadrimestre - 2021
RGF - Anexo 1 (LRF, art. 55, inciso I, alínea "a")

Grupo: Tabela 1.0 - Demonstrativo da Despesa com Pessoal
Tabela: DTP e Apuração do Cumprimento do Limite Legal
Rótulo: Padrao

APURAÇÃO DO CUMPRIMENTO DO LIMITE LEGAL

DTP E APURAÇÃO DO CUMPRIMENTO DO LIMITE LEGAL	Valor	% sobre a RCL
Limite Máximo (IX) (Incisos I, II e III, Art. 20 Da LRF)	27.894.176,34	6,00
Limite Prudencial (X) = (0,95 X IX) (Parágrafo Único Do Art. 22 Da LRF)	26.499.467,52	5,70
Limite De Alerta (XI) = (0,90 X IX) (Inciso II Do §1º Do Art. 59 Da LRF)	25.104.758,70	5,40

Grupo: Tabela 1.0 - Demonstrativo da Despesa com Pessoal
Tabela: Notas Explicativas
Rótulo: Padrao

NOTAS EXPLICATIVAS

Grupo: Tabela 1.2 - Trajetória de Retorno ao Limite da Despesa Total com Pessoal
Tabela: Trajetória de Retorno ao Limite da Despesa Total com Pessoal
Rótulo: Padrao

TRAJETÓRIA DE RETORNO AO LIMITE DA DESPESA TOTAL COM PESSOAL

APURAÇÃO DA TRAJETÓRIA DE RETORNO AO LIMITE DA DTP			
Exercício de Descumprimento do Limite	Primeiro Exercício do Período Seguinte	Segundo Exercício do Período Seguinte	Segundo Período Seguinte
No Quadrimestre/Semestre	Primeiro Período Seguinte	Segundo Período Seguinte	Segundo Período Seguinte
% Limite Máximo	% Apurado	% Excedente	% Limite Máximo
% Apurado	% Excedente	% Limite Máximo	% Apurado
% Excedente	% Limite Máximo	% Apurado	% Excedente

Apuração da Trajetória de Retorno ao Limite da DTP

Percentual Trajetória de Retorno ao Limite da Despesa Total com Pessoal	0,00	0,00	0,00	0,00	0,00	0,00	0,00	0,00	0,00
---	------	------	------	------	------	------	------	------	------

Grupo: Tabela 1.2 - Trajetória de Retorno ao Limite da Despesa Total com Pessoal
Tabela: Notas Explicativas
Rótulo: Padrao

NOTAS EXPLICATIVAS

Luiz Fernando da S. Teixeira
Luiz Fernando da S. Teixeira
Controlador Interno
Câmara de ouro Preto

Dono Trajetória do Matão
Dono Trajetória do Matão
Controlador de Contabilidade
CPF: 28834

UF: MINAS GERAIS
MUNICÍPIO: OURO PRETO
ENTIDADE: CAMARA MUNICIPAL

Grupo: Tabela 1.2 - Trajetória de Retorno ao Limite da Despesa Total com Pessoal


Tabela: Notas Explicativas
Rótulo: Padrao


NOTAS EXPLICATIVAS

Grupo: Tabela 1.4 - Demonstrativo da Despesa com Pessoal - Ente Consorciado

Tabela: Notas Explicativas
Rótulo: Padrao

NOTAS EXPLICATIVAS


Luiz Fernando da S. Teixeira
Controlador Interno
Câmara de ouro Preto


Luiz Fernando da S. Teixeira
Controlador Interno
Câmara de ouro Preto