

UF: MINAS GERAIS
MUNICÍPIO: OURO PRETO

ENTIDADE: CAMARA MUNICIPAL

Poder Executivo
Relatório de Gestão Fiscal - Anexo I
Demonstrativo da Despesa com Pessoal
Orçamentos Fiscal e da Seguridade Social
Período: 3º Quadrimestre - 2021
RGF - Anexo 1 (LRF, art. 55, inciso I, alínea "a")

DESPESA COM PESSOAL

DESPESAS EXECUTADAS - Últimos 12 meses

Liquidades

	Jan/21	Fev/21	Março	Abril	Mai	Junho	Julho	Agosto	Setembro	Outubro	Novembro	Dezembro	TOTAL (ÚLTIMOS 12 MESES)	INCRITOS I RESTOS A PAGAR NÃO PROCESSADOS
DESPESA BRUTA COM PESSOAL (I)	706.014,82	809.757,49	853.387,86	840.262,19	723.477,32	845.010,91	1.018.099,87	878.516,61	974.514,81	1.027.332,33	1.352.401,93	1.338.802,49	11.367.585,63	4.517,00
Pessoal Ativo	685.130,53	726.029,12	760.024,92	733.435,64	624.205,35	745.738,94	918.827,90	776.225,20	949.268,07	832.322,25	1.228.241,35	1.069.544,55	10.048.999,82	0,00
Vencimentos, Vantagens e Outras Despesas	572.225,73	604.543,64	631.178,55	606.614,33	624.205,35	617.401,94	657.320,71	646.610,73	787.053,57	694.006,29	1.089.261,05	802.935,13	8.333.358,02	0,00
Obrigações Patronais	112.904,80	121.485,48	128.846,37	126.821,31	0,00	128.337,00	261.507,19	129.614,47	162.214,50	138.315,96	138.386,30	266.609,42	1.715.641,80	0,00
Benefícios Previdenciários	0,00	0,00	0,00	0,00	0,00	0,00	0,00	0,00	0,00	0,00	1,00	0,00	0,00	0,00
Apprentistas e Pensionistas	20.884,29	20.884,29	20.884,29	20.884,29	20.884,29	20.884,29	20.884,29	20.884,29	25.246,74	12.071,50	23.589,00	47.452,86	275.438,42	0,00
Apensionadoras, Reserva e Reformas	20.334,29	20.334,29	20.334,29	20.334,29	20.334,29	20.334,29	20.334,29	20.334,29	24.696,74	11.521,50	23.041,00	11.521,50	233.457,06	0,00
Parceiros	550,00	550,00	550,00	550,00	550,00	550,00	550,00	550,00	550,00	550,00	550,00	550,00	41.981,36	0,00
Outros Benefícios Previdenciários	0,00	0,00	0,00	0,00	0,00	0,00	0,00	0,00	0,00	0,00	0,00	0,00	0,00	0,00
Outras despesas de pessoal decorrentes de	0,00	62.844,08	72.478,65	85.942,26	78.387,68	78.387,68	78.387,68	81.407,12	0,00	182.938,58	100.568,58	221.805,08	1.043.147,39	0,00
Despesa com Pessoal não Executada	0,00	0,00	0,00	0,00	0,00	0,00	0,00	0,00	0,00	0,00	0,00	0,00	0,00	0,00
DESPESAS NÃO COMPUTADAS (II) (\$1º do	7.778,65	2.793,62	12.487,59	3.745,00	11.274,47	1.833,33	24.449,70	18.754,11	2.621,61	29.970,38	17.654,37	11.513,76	144.866,59	0,00
Indenizações por Demissão e Incentivos à	7.778,65	2.793,62	12.487,59	3.745,00	11.274,47	1.833,33	24.449,70	18.754,11	2.621,61	29.970,38	17.654,37	11.513,76	144.866,59	0,00
Decorrentes de Decisão Judicial de Período	0,00	0,00	0,00	0,00	0,00	0,00	0,00	0,00	0,00	0,00	0,00	0,00	0,00	0,00
Despesas de Exercícios Anteriores de	0,00	0,00	0,00	0,00	0,00	0,00	0,00	0,00	0,00	0,00	0,00	0,00	0,00	0,00
Inativos e Pensionistas com Recursos	0,00	0,00	0,00	0,00	0,00	0,00	0,00	0,00	0,00	0,00	0,00	0,00	0,00	0,00
DESPESA LIQUIDA COM PESSOAL (III) = (I -	698.236,17	806.973,87	840.900,27	836.517,19	712.202,85	843.177,58	993.650,17	859.762,50	971.893,20	997.361,95	1.334.744,56	1.327.288,73	11.222.719,04	4.517,00

Grupo: Tabela 1.0 - Demonstrativo da Despesa com Pessoal
Tabela: DTP e Apuração do Cumprimento do Limite Legal
Rótulo: Padrão


APURAÇÃO DO CUMPRIMENTO DO LIMITE LEGAL

DTP e APURAÇÃO DO CUMPRIMENTO DO LIMITE LEGAL
Valor: % sobre a RCL Ajustada

APURAÇÃO DO CUMPRIMENTO DO LIMITE LEGAL

RECEITA CORRENTE LIQUIDA - RCL (IV)	458.043.567,48	0,00
(-) Transferências Obrigatórias Da União Relativas Às Emendas Individuais (Art. 166-A, §1º, Da CF) (V)	0,00	0,00
(-) Transferências Obrigatórias Da União Relativas Às Emendas De Bancada (Art. 166, § 16, Da CF) (VI)	0,00	0,00
Receita Corrente Líquida Ajustada Para Cálculo Dos Limites Da Despesa Com Pessoal (VII) = (IV - V - VI)	458.043.567,48	0,00
Despesa Total Com Pessoal - DTP (VIII) = (IIIA + IIIB)	11.227.236,65	2,45


Hudson Leonardo Ferreira da Silva
Controlador Interno
Câmara Municipal de Ouro Preto


Doury Terziano da Matta
Diretor do Departamento de Contabilidade
CRC/29854

UF: MINAS GERAIS
 MUNICIPIO: OURO PRETO
 ENTIDADE: CAMARA MUNICIPAL

Relatório de Gestão Fiscal - Anexo I
 Demonstrativo da Despesa com Pessoal
 Orçamentos Fiscal e da Seguridade Social
 Período: 3º Quadrimestre - 2021
 RGF - Anexo 1 (LRF, art. 55, inciso I, alínea "a")

Podê legislativo

10/02/2022 15:43:07
 FOLHA: 2

Grupo: Tabela 1.0 - Demonstrativo da Despesa com Pessoal
 Tabela: DTP e Apuração do Cumprimento do Limite Legal
 Rótulo: Padrao

APURAÇÃO DO CUMPRIMENTO DO LIMITE LEGAL

	Valor	% sobre a RCL Ajustada
Limite Máximo (IX) (Incisos I, II e III, Art. 20 Da LRF)	27.482.614,05	6,00
Limite Prudencial (X) = (0,95 X IX) (Parágrafo Único Do Art. 22 Da LRF)	26.108.483,35	5,70
Limite De Alerta (XI) = (0,90 X IX) (Inciso II Do §1º Do Art. 59 Da LRF)	24.734.352,64	5,40

Grupo: Tabela 1.0 - Demonstrativo da Despesa com Pessoal

Tabela: Notas Explicativas

Rótulo: Padrao

NOTAS EXPLICATIVAS

Grupo: Tabela 1.2 - Trajetória de Retorno ao Limite da Despesa Total com Pessoal

Tabela: Trajetória de Retorno ao Limite da Despesa Total com Pessoal

Rótulo: Padrao

TRAJETÓRIA DE RETORNO AO LIMITE DA DESPESA TOTAL COM PESSOAL

Exercício de Descumprimento do Limite	APURAÇÃO DA TRAJETÓRIA DE RETORNO AO LIMITE DADTP							
	Primeiro Exercício do Período Seguinte	Segundo Exercício do Período Seguinte	Primeiro Período Seguinte	Segundo Período Seguinte				
No Quadrimestre/Semestre	% Apurado	% Excedente	% Limite Máximo	% Apurado	% Excedente	% Limite Máximo	% Apurado	% Excedente

Apuração da Trajetória de Retorno ao Limite da DTP
 Percentual Trajetória de Retorno ao Limite da Despesa Total com Pessoal


Grupo: Tabela 1.2 - Trajetória de Retorno ao Limite da Despesa Total com Pessoal

Tabela: Notas Explicativas

Rótulo: Padrao

NOTAS EXPLICATIVAS

Hudson Leonardo Ferreira da Silva
 Contrôador Interno
 Câmara Municipal de Ouro Preto



Douro Terzibho da Matia
 Diretora do Departamento de Contabilidade
 CRC: 29854

UF: MINAS GERAIS
MUNICIPIO: OURO PRETO
ENTIDADE: CAMARA MUNICIPAL


Pod. Legislativo
Relatório de Gestão Fiscal - Anexo I
Demonstrativo da Despesa com Pessoal
Orçamentos Fiscal e da Seguridade Social
Período: 3º Quadrimestre - 2021
RGF - Anexo 1 (LRF, art. 55, inciso I, alínea "a")

Grupo: Tabela 1.2 - Trajetória de Retorno ao Limite da Despesa Total com Pessoal
Tabela: Notas Explicativas
Rótulo: Padrao

NOTAS EXPLICATIVAS

Grupo: Tabela 1.4 - Demonstrativo da Despesa com Pessoal - Ente Consorciado
Tabela: Notas Explicativas
Rótulo: Padrao

NOTAS EXPLICATIVAS


Hudson Leonardo Ferreira da Silva
Controlador Interno
Câmara Municipal de Ouro Preto


Daura Terezinha da Matta
Diretor do Departamento de Contabilidade
CRC: 29864

UF: MINAS GERAIS
MUNICÍPIO: OURO PRETO

ENTIDADE: CAMARA MUNICIPAL

Podê legislativo

10/02/2022 15:43:25
FOLHA: 1

Relatório de Demonstrativo da Disponibilidade de Caixa e dos Restos a Pagar - Estados, DF e Municípios - Anexo
DEMONSTRATIVO DA DISPONIBILIDADE DE CAIXA E DOS RESTOS A PAGAR
ORÇAMENTOS FISCAL E DA SEGURIDADE SOCIAL

Período: 3º Quadrimestre - 2021
RGF - ANEXO 5 (LRF, art. 55, Inciso III, alínea 'a')

Grupo: Tabela 5.0 - Demonstrativo da Disponibilidade de Caixa e dos Restos a Pagar - Estados, DF e Municípios

Tabela: DEMONSTRATIVO DA DISPONIBILIDADE DE CAIXA E DOS RESTOS A PAGAR

Rótulo: Padrão

IDENTIFICAÇÃO DOS RECURSOS	DISPONIBILIDADE DE CAIXA BRUTA (a)	OBRIGAÇÕES FINANCEIRAS			DISPONIBILIDADE DE CAIXA LÍQUIDA (ANTES DA INSCRIÇÃO EM RESTOS A PAGAR NÃO PROCESSADOS DO EXERCÍCIO) ¹	RESTOS A PAGAR EMPENHADOS E NÃO LIQUIDADOS DO EXERCÍCIO (h)	EMPENHOS NÃO LIQUIDADOS CANCELADOS POR INSUFICIÊNCIA FINANCEIRA	DISPONIBILIDADE DE CAIXA LÍQUIDA (APÓS A INSCRIÇÃO EM RESTOS A PAGAR NÃO PROCESSADOS DO EXERCÍCIO)	
		Restos a Pagar Liquidados e Não Pagos De Exercícios Anteriores (b)	Do Exercício (c)	Restos a Pagar Empenhados e Não Liquidados de Exercícios Anteriores (d)					Demais Obrigações Financeiras (e)
TOTAL DOS RECURSOS NÃO VINCULADOS (I)	2.652.263,25	26.538,77	254.949,10	25.560,89	-177.313,27	2.522.527,76	995.414,07	0,00	1.527.113,69
Recursos Ordinários	2.652.263,25	26.538,77	254.949,10	25.560,89	-177.313,27	2.522.527,76	995.414,07	0,00	1.527.113,69
Outros Recursos não Vinculados	0,00	0,00	0,00	0,00	0,00	0,00	0,00	0,00	0,00
TOTAL DOS RECURSOS VINCULADOS (II)	0,00	0,00	0,00	0,00	0,00	0,00	0,00	0,00	0,00
Recursos Vinculados ao RPPS	0,00	0,00	0,00	0,00	0,00	0,00	0,00	0,00	0,00
Recursos de Operações de Crédito	0,00	0,00	0,00	0,00	0,00	0,00	0,00	0,00	0,00
Recursos de Alienação de Bens/Ativos	0,00	0,00	0,00	0,00	0,00	0,00	0,00	0,00	0,00
Recursos Vinculados a Precatórios	0,00	0,00	0,00	0,00	0,00	0,00	0,00	0,00	0,00
Recursos Vinculados a Depósitos Judiciais	0,00	0,00	0,00	0,00	0,00	0,00	0,00	0,00	0,00
Outros Recursos Vinculados	0,00	0,00	0,00	0,00	0,00	0,00	0,00	0,00	0,00
TOTAL (III) = (I + II)	2.652.263,25	26.538,77	254.949,10	25.560,89	-177.313,27	2.522.527,76	995.414,07	0,00	1.527.113,69

Notas Explicativas

Valores

Grupo: Tabela 5.0 - Demonstrativo da Disponibilidade de Caixa e dos Restos a Pagar - Estados, DF e Municípios
Tabela: DEMONSTRATIVO DA DISPONIBILIDADE DE CAIXA E DOS RESTOS A PAGAR
Rótulo: Padrão

Hudson Leonardo Ferreira da Silva
Controlador Interno
Câmara Municipal de Ouro Preto

Daura Terezinha da Matta
Diretora do Departamento de Contabilidade
CPF: 29854