

**DESPESA COM PESSOAL**

	DESPESAS EXECUTADAS - Últimos 12 meses												TOTAL (ÚLTIMOS 12 MESES) (a)	INSCRITOS E RESTOS A PAGAR NÃO PROCESSADOS (b)
	Setembro	Outubro	Novembro	Dezembro	Janeiro	Fevereiro	Março	Abril	Maior	Junho	Julho	Agoito		

DESPESA BRUTA COM PESSOAL (I)	974.514,81	1.027.332,33	1.352.408,93	1.338.802,49	781.180,04	957.789,00	1.032.829,68	870.748,39	1.084.992,89	1.409.229,10	1.144.128,12	1.135.873,49	13.139.829,27	0,
Pessoal Ativo	949.268,07	832.322,25	1.228.247,35	1.069.544,55	760.150,86	966.764,82	812.671,16	849.724,21	856.453,63	1.260.949,82	1.011.146,10	1.001.327,77	11.589.575,59	0,
Vencimentos, Vantagens e Outras Despesas Variáveis	787.053,57	694.006,29	1.089.262,05	802.935,13	760.135,86	686.666,49	672.985,30	709.095,64	709.917,49	1.056.182,93	843.377,18	831.180,61	9.653.120,54	0,
Obrigações Patronais	162.214,50	138.315,96	138.985,30	266.609,42	0,00	280.096,33	139.685,86	140.628,57	146.636,14	194.766,89	167.366,92	170.147,16	1.945.455,05	0,
Pessoal Inativo e Pensionistas	25.236,74	12.071,50	23.593,00	47.452,86	21.024,18	21.024,18	21.024,18	21.024,18	11.521,50	38.351,10	26.074,12	23.854,90	292.262,44	0,
Aposentadorias, Reservas e Benefícios	24.696,74	11.521,50	23.043,00	11.521,50	11.521,50	11.521,50	11.521,50	11.521,50	11.521,50	14.296,62	15.138,28	12.919,06	170.744,20	0,
Planilhas	550,00	550,00	550,00	550,00	9.502,68	9.502,68	9.502,68	9.502,68	0,00	24.054,48	10.939,84	10.939,84	121.518,24	0,
Outras Despesas de Pessoal decorrentes de Contratos de Despesa com Pessoal não Executada Orçamentariamente	0,00	182.938,58	300.558,58	221.805,08	0,00	0,00	194.134,34	0,00	217.017,76	109.928,18	106.907,90	110.690,82	1.248.951,24	0,
DESPESAS NÃO COMPUTADAS (II) § 1º do art. 19 da Lei nº 13.001/2016	2.621,61	29.970,38	17.654,37	11.513,76	20.291,41	18.607,23	1.034,86	13.160,28	19.025,21	29.408,54	16.139,32	16.203,83	195.620,80	0,
Indenizações por Demissão e Incentivos a Demissão	2.621,61	29.970,38	17.654,37	11.513,76	20.291,41	18.607,23	1.034,86	13.160,28	19.025,21	29.408,54	16.139,32	16.203,83	195.620,80	0,
Despesas de Direito Judicial de Período Anterior ao da Competência	0,00	0,00	0,00	0,00	0,00	0,00	0,00	0,00	0,00	0,00	0,00	0,00	0,00	0,
Despesas de Exercícios Anteriores de Período Anterior	0,00	0,00	0,00	0,00	0,00	0,00	0,00	0,00	0,00	0,00	0,00	0,00	0,00	0,
Inativos e Pensionistas com Pensões Vinculadas	0,00	0,00	0,00	0,00	0,00	0,00	0,00	0,00	0,00	0,00	0,00	0,00	0,00	0,
DESPESA LIQUIDA COM PESSOAL (III) = (I) - (II)	971.893,20	997.361,95	1.334.754,56	1.327.288,73	760.888,63	969.181,77	1.031.794,82	857.568,11	1.065.967,68	1.379.820,56	1.127.988,80	1.119.669,66	12.944.159,47	0,

**Grupo: Tabela 1.0 - Demonstrativo da Despesa com Pessoal**  
**Tabela: DTP e Apuração do Cumprimento do Limite Legal**  
**Rótulo: Padrao**

**APURAÇÃO DO CUMPRIMENTO DO LIMITE LEGAL**

DTP E APURAÇÃO DO CUMPRIMENTO DO LIMITE LEGAL

	Valor	% sobre a RCL Ajustada
RECEITA CORRENTE LIQUIDA - RCL (IV)	496.858.545,47	0,00
(-) Transferências Obrigatórias da União Relativas às Emendas Individuais (art. 166-A, §1º, da CF) (V)	0,00	0,00
(-) Transferências Obrigatórias da União relativas às Emendas de Bancada (art. 166, §16, da CF) (VI)	0,00	0,00
RECEITA CORRENTE LIQUIDA AJUSTADA PARA CÁLCULO DOS LIMITES DA DESPESA COM PESSOAL (VII) = (IV - V - VI)	496.858.545,47	0,00
DESPESA TOTAL COM PESSOAL - DTP (VIII) = (IIIa + IIIb)	12.944.198,47	2,61
LIMITE MÁXIMO (IX) (incisos I, II e III, art. 20 da LRF)	29.811.512,73	6,00

*lgm*

*lgm*

*lgm*



**Grupo: Tabela 1.0 - Demonstrativo da Despesa com Pessoal**  
**Tabela: DTP e Apuração do Cumprimento do Limite Legal**  
**Rótulo: Padrao**

**APURAÇÃO DO CUMPRIMENTO DO LIMITE LEGAL**

DTP E APURAÇÃO DO CUMPRIMENTO DO LIMITE LEGAL		% sobre a RCL Ajustada	
Valor			
LIMITE PRUDENCIAL (X) = (0,95 x IX) (parágrafo único do art. 22 da LRF)	28.320.937,09		5,70
LIMITE DE ALERTA (X) = (0,90 x IX) (inciso II do §1º do art. 59 da LRF)	26.830.361,46		5,40

**Grupo: Tabela 1.0 - Demonstrativo da Despesa com Pessoal**  
**Tabela: Notas Explicativas**  
**Rótulo: Padrao**

**NOTAS EXPLICATIVAS**

**Grupo: Tabela 1.2 - Trajetória de Retorno ao Limite da Despesa Total com Pessoal**  
**Tabela: Trajetória de Retorno ao Limite da Despesa Total com Pessoal**  
**Rótulo: Padrao**

TRAJETÓRIA DE RETORNO AO LIMITE DA DESPESA TOTAL COM PESSOAL	APURAÇÃO DA TRAJETÓRIA DE RETORNO AO LIMITE DA DTP							
	Exercício de Descumprimento do Limite		Primeiro Exercício do Período Seguinte		Segundo Exercício do Período Seguinte			
	No Quadrimestre/Semestre	Primeiro Período Seguinte	Primeiro Período Seguinte	Segundo Período Seguinte	Segundo Período Seguinte			
% Limite Máximo	% Apurado	% Excedente	% Limite Máximo	% Apurado	% Excedente	% Limite Máximo	% Apurado	% Excedente
	0,00	0,00	0,00	0,00	0,00	0,00	0,00	0,00

Trajetória de Retorno ao Limite da Despesa Total com Pessoal  
Percentual Trajetória de Retorno ao Limite da Despesa Total com Pessoal

**Grupo: Tabela 1.2 - Trajetória de Retorno ao Limite da Despesa Total com Pessoal**  
**Tabela: Notas Explicativas**  
**Rótulo: Padrao**

**NOTAS EXPLICATIVAS**




UF: MINAS GERAIS  
MUNICÍPIO: OURO PRETO


ENTIDADE: CAMARA MUNICIPAL

Poder Legislativo  
Relatório de Gestão Fiscal - Anexo I  
Demonstrativo da Despesa com Pessoal  
Orçamentos Fiscal e da Seguridade Social


Período: 2º Quadrimestre - 2022  
RGF - Anexo 1 (LRF, art. 55, inciso I, alínea "a")

Grupo: Tabela 1.4 - Demonstrativo da Despesa com Pessoal - Ente Consorciado  
Tabela: Notas Explicativas  
Rótulo: Padrao  
NOTAS EXPLICATIVAS

  
Mariana Terezinha da Matta  
Diretora do Departamento de Contabilidade  
CRC: 29954

  
Renaldo Ramos  
Contador  
CRC 11.8563-1

  
José Gerardo - Zé da Bioga  
Presidente

  
Valéria Caroline Guades  
Controladora Interna  
CMOP