

Relatório de Gestão Fiscal
Câmara de Vereadores de Ouro Preto - MG (Poder Legislativo)
Orçamentos Fiscal e da Seguridade Social
CNPJ:
Exercício: 2023
Período de referência: 1º quadrimestre

RGF-Anexo 01 | Tabela 1.0 - Demonstrativo da Despesa com Pessoal

Despesa com Pessoal	Despesa Executada com Pessoal												TOTAL (ULTIMOS 12 MESES) (a)	INSCRITAS EM RESTOS A PAGAR NÃO PROCESSADOS (b)
	DESPESAS EXECUTADAS (Últimos 12 Meses)													
	<MR-11>	<MR-10>	<MR-9>	<MR-8>	<MR-7>	<MR-6>	<MR-5>	<MR-4>	<MR-3>	<MR-2>	<MR-1>	<MR>		
Despesa com Pessoal (Últimos 12 Meses)														
DESPESA BRUTA COM PESSOAL (I)	1.084.992,89	1.409.229,10	1.144.128,12	1.135.873,49	946.544,57	1.327.562,54	1.674.479,02	1.906.926,06	1.046.081,85	976.605,46	966.159,38	1.354.261,96	14.972.844,14	214.599,71
Pessoal Ativo	856.453,63	1.260.949,82	1.013.365,32	1.001.327,77	819.443,17	1.200.461,14	1.547.377,62	1.859.822,26	1.034.974,93	963.686,40	955.052,46	973.763,34	13.486.677,86	0,00
Vencimentos, Vantagens e Outras Despesas Variáveis	709.817,49	1.066.192,93	845.996,40	831.180,61	618.883,27	857.167,55	1.377.308,39	1.551.771,83	866.656,53	799.859,93	793.807,90	810.018,68	11.328.651,51	0,00
Obrigações Patronais	146.636,14	194.766,89	167.368,92	170.147,16	559,90	343.293,59	170.069,23	308.050,43	168.318,40	163.826,47	161.244,56	163.744,66	2.158.026,35	0,00
Pessoal Inativo e Pensionistas	11.521,50	38.351,10	23.854,90	23.854,90	23.854,90	23.854,90	23.854,90	47.103,80	11.106,92	12.919,06	11.106,92	12.919,06	264.302,86	0,00
Aposentadorias, Reserva e Reformas	11.521,50	14.296,62	12.919,06	12.919,06	12.919,06	12.919,06	12.919,06	25.838,12	0,00	0,00	0,00	0,00	116.251,54	0,00
Pensões	0,00	24.054,48	10.935,84	10.935,84	10.935,84	10.935,84	10.935,84	21.265,68	11.106,92	12.919,06	11.106,92	12.919,06	148.051,32	0,00
Outras Despesas de Pessoal decorrentes de Contratos de Terceirização ou de contratação de forma indireta (§ 1º do art. 18 da LRF)	217.017,76	109.928,18	106.907,90	110.690,82	103.246,50	103.246,50	103.246,50	0,00	0,00	0,00	0,00	367.578,26	1.221.863,42	214.599,71
Despesa com Pessoal não Executada Orçamentariamente														
DESPESAS NÃO COMPUTADAS (§ 1º do art. 19 da LRF) (II)	25.128,21	130.176,89	30.612,60	19.706,06	3.117,78	32.638,96	564.864,04	148.388,93	24.338,43	11.438,89	3.211,13	7.022,79	1.000.644,71	0,00
Indenizações por Demissão e Incentivos à Demissão Voluntária e Deduções Constitucionais	25.128,21	130.176,89	28.393,38	19.706,06	3.117,78	32.638,96	564.864,04	148.388,93	24.338,43	11.438,89	3.211,13	5.977,79	997.380,45	0,00
Decorrentes de Decisão Judicial de Período Anterior ao da Apuração	0,00	0,00	0,00	0,00	0,00	0,00	0,00	0,00	0,00	0,00	0,00	0,00	0,00	0,00
Despesas de Exercícios Anteriores de Período Anterior ao da Apuração	0,00	0,00	2.219,22	0,00	0,00	0,00	0,00	0,00	0,00	0,00	0,00	1.045,00	3.264,22	0,00
Inativos e Pensionistas com Recursos Vinculados	0,00	0,00	0,00	0,00	0,00	0,00	0,00	0,00	0,00	0,00	0,00	0,00	0,00	0,00
DESPESA LÍQUIDA COM PESSOAL (III) = (I - II)	1.059.864,68	1.279.052,21	1.113.515,52	1.116.167,43	943.426,79	1.294.923,58	1.109.614,98	1.758.537,13	1.021.743,42	965.166,57	962.948,25	1.347.238,87	13.972.199,43	214.599,71


Daura Terezinha da Matta
 Diretora do Departamento de Contabilidade
 CRC: 29854


Reinaldo Ramos
 Contador
 CRC 11.8563-1


Valéria Carolina Guedes
 Controladora Interna
 CMOP

Relatório de Gestão Fiscal
Câmara de Vereadores de Ouro Preto - MG (Poder Legislativo)
Orçamentos Fiscal e da Seguridade Social
CNPJ:
Exercício: 2023
Período de referência: 1º quadrimestre

RGF-Anexo 01 | Tabela 1.0 - Demonstrativo da Despesa com Pessoal

DTP e Apuração do Cumprimento do Limite Legal	DTP e Apuração do Cumprimento do Limite Legal	
	Valor	% sobre a RCL Ajustada
DTP e Apuração do Cumprimento do Limite Legal		
RECEITA CORRENTE LIQUIDA - RCL (IV)	536.551.164,60	
(-) Transferências Obrigatórias da União relativas às Emendas Individuais (art. 166-A, §1º, da CF) (V)	0,00	
(-) Transferências obrigatórias da União relativas às emendas de bancada (art. 166, § 16, da CF) e ao vencimento dos agentes comunitários de saúde e de combate às endemias (CF, art. 198, §11) (VI)	0,00	
= RECEITA CORRENTE LIQUIDA AJUSTADA PARA CÁLCULO DOS LIMITES DA DESPESA COM PESSOAL (VII) = (IV - V - VI)	536.551.164,60	
DESPESA TOTAL COM PESSOAL - DTP (VIII) = (III a + III b)	14.186.799,14	2,64
LIMITE MÁXIMO (IX) (incisos I, II e III, art. 20 da LRF)	32.193.069,88	6,00
LIMITE PRUDENCIAL (X) = (0,95 x IX) (parágrafo único do art. 22 da LRF)	30.583.416,39	5,70
LIMITE DE ALERTA (XI) = (0,90 x IX) (inciso II do §1º do art. 59 da LRF)	28.973.762,89	5,40

RGF-Anexo 01 | Tabela 1.0 - Demonstrativo da Despesa com Pessoal

Notas Explicativas	Valores	
	30/04/2023	
Notas Explicativas		
Notas Explicativas		

Daura Terezinha da Matta
Diretora do Departamento de Contabilidade
CRC: 29854

Reinaldo Ramos
Contador
CRC 11.8563-1

Alécia Carolina Guedes
Controladora Interna
CMOP

RGF-Anexo 01 | Tabela 1.2 - Trajetória de Retorno ao Limite da Despesa Total com Pessoal

Trajetória de Retorno ao Limite da Despesa Total com Pessoal	Trajetória de Retorno ao Limite da Despesa Total com Pessoal								
	Exercício em que Excedeu o Limite			Exercício do Primeiro Período Seguinte			Exercício do Segundo Período Seguinte		
	No Quadrimestre/Semestre			Primeiro Período Seguinte			Segundo Período Seguinte		
	Limite Máximo (a)	% DTP (b)	% Excedente (c) = (b-a)	Redutor Mínimo de 1/3 do Excedente (d) = (1/3*c)	Limite (e) = (b-d)	% DTP (f)	Redutor Residual (g) = (f-a)	Limite (h) = (a)	% DTP (i)
Trajetória de Retorno ao Limite da Despesa Total com Pessoal									
Valores Percentuais									

h. matta
Thaiza Terezinha da Matta
 Diretora do Departamento de Contabilidade
 CRC: 29864

Ramos
Reinaldo Ramos
 Contador
 CRC 11.8563-1


Valéria Carolina Guedes
Valéria Carolina Guedes
 Controladora Interna
 CMOF

RGF-Anexo 01 | Tabela 1.2 - Trajetória de Retorno ao Limite da Despesa Total com Pessoal

Parâmetros para Redução do Excedente de DTP (art. 15 da LC 178/2021)	Percentual
Limite Máximo (IX) (%) (LRF, art. 20)	-
DTP em 2021 (XII) (%)	-
Excedente em 2021 (XIII) = (XII - IX) (%)	-
Redutor anual (XIV) = (0,10 x XIII) (%)	-


Daura Terezinha da Matta
Diretora do Departamento de Contabilidade
CRC: 29854


Reinaldo Ramos
Contador
CRC 11.8563-1


Valéria Carolina Guedes
Controladora Interna
CMOP

RGF-Anexo 01 | Tabela 1.2 - Trajetória de Retorno ao Limite da Despesa Total com Pessoal

Trajetória de Retorno ao Limite da Despesa Total com Pessoal (art. 15 da LC 178/2021)	2021	2022	2023	2024	Apuração da Trajetória de Retorno ao Limite da DTP (art. 15 da LC 178/2021)	2025	2026	2027	2028	2029	2030	2031	2032
Trajetória de Retorno ao Limite da Despesa Total com Pessoal (art. 15 da LC 178/2021)													
RECEITA CORRENTE LÍQUIDA AJUSTADA PARA CÁLCULO DOS LIMITES DA DESPESA COM PESSOAL (VII)													
DESPESA TOTAL COM PESSOAL - DTP (VIII)													
% DTP (VIII / VII)													
LIMITE CONFORME ART 15 DA LC 178/2021 (%)													

Daura Terezinha da Matta
Daura Terezinha da Matta
Diretora do Departamento de Contabilidade
CRC: 29854


Reinaldo Ramos
Reinaldo Ramos
Contador
CRC 11.8563-1


Carolina Guedes
Carolina Guedes
Controladora Interna
CMOP

RGF-Anexo 01 | Tabela 1.2 - Trajetória de Retorno ao Limite da Despesa Total com Pessoal

Notas Explicativas	Valores
Notas Explicativas	30/04/2023
Identificação do Quadrimestre em que Excedeu o Limite e dos Períodos de Retorno	-
Notas Explicativas	


Daura Terezinha da Matta
Diretora do Departamento de Contabilidade
CRC: 29854


Reinaldo Ramos
Contador
CRC 11.8563-1


Valéria Carolina Guedes
Controladora Interna
CMOP